

Der Geschäftsbericht

www.hermle.de



2014





HERMLE
since 1938

01.1 Hermle auf einen Blick

| Hermle-Konzern | | | | | | |
|---|-------|-------|-------|--------|--------|----------------------------------|
| | | | | | | Veränderung 2014/2013 in % |
| in Mio. Euro | 2010 | 2011 | 2012 | 2013 * | 2014 * | |
| Umsatz | 187,6 | 269,3 | 302,7 | 305,9 | 346,8 | 13,4 % |
| - Inland | 96,8 | 136,1 | 133,9 | 121,3 | 147,7 | 21,8 % |
| - Ausland | 90,8 | 133,2 | 168,8 | 184,6 | 199,1 | 7,9 % |
| Auftragseingang | 204,3 | 319,6 | 306,1 | 352,3 | 332,5 | -5,6 % |
| Auftragsbestand | 33,3 | 83,6 | 87,0 | 133,4 | 119,1 | -10,7 % |
| Investitionen | 5,7 | 16,8 | 4,3 | 7,8 | 15,4 | 97,4 % |
| - Sachanlagen** | 5,7 | 16,8 | 4,3 | 7,8 | 15,4 | 97,4 % |
| - Finanzanlagen | - | - | - | - | - | - |
| Abschreibungen | 6,3 | 6,9 | 7,5 | 6,6 | 6,2 | -6,1 % |
| - Sachanlagen** | 6,3 | 6,9 | 7,5 | 6,6 | 6,2 | -6,1 % |
| - Finanzanlagen | - | - | - | - | - | - |
| Ergebnis der gewöhnlichen Geschäftstätigkeit | 25,3 | 56,1 | 63,9 | 62,2 | 79,4 | 27,6 % |
| Jahresüberschuss | 18,5 | 41,0 | 46,0 | 45,5 | 58,8 | 29,1 % |
| Cashflow | 25,0 | 47,8 | 53,2 | 51,2 | 64,4 | 25,8 % |
| Bilanzsumme | 185,0 | 231,1 | 243,9 | 258,2 | 282,7 | 9,5 % |
| Eigenkapital | 132,2 | 158,0 | 175,5 | 185,2 | 202,8 | 9,5 % |
| Mitarbeiter (Stichtag 31.12.) | 827 | 891 | 927 | 912 | 964 | 5,7 % |

* Daten auf Basis der at equity Konsolidierung der Hermle-Leibinger Systemtechnik GmbH; vergleiche Erläuterungen zu Bilanz, GuV und Kapitalflussrechnung, Seite 56-58, ohne die Mitarbeiter dieser Gesellschaft.

** Sachanlagen und immaterielle Vermögensgegenstände.

Aus Vereinfachungsgründen werden die Begriffe Mitarbeiter und Arbeitnehmer in diesem Geschäftsbericht teilweise stellvertretend für die weibliche und die männliche Form verwendet.

01 Hermle



Strömungstechnik. Impeller.



Strömungstechnik. Hochkomplexe Bauteile wie ein teilgedeckelter Impeller erfordern dynamische und simultane 5-Achs-Fräsprozesse.

Der Inhalt

| | | |
|-------------------------------------|----|---|
| 01 Hermle | U1 | 01.1 Hermle auf einen Blick U1 01.2 Die Organe der Gesellschaft 4 01.3 Die Unternehmensgeschichte 5 01.4 Die Highlights 2014 6 01.5 Das Vorwort des Vorstands 8 |
| 02 Die Berichte | 10 | 02.1 Der Bericht des Aufsichtsrats 12 02.2 Der Lagebericht der AG und der Konzernlagebericht 14 02.3 Die Hermle-Aktie 34 02.4 Die Investitionen in die Zukunft 36 |
| 03 Der Konzernabschluss | 40 | 03.1 Die Konzernbilanz 43 03.2 Die Konzern-Gewinn- und Verlustrechnung 44 03.3 Die Konzern-Gesamteinkommensrechnung 45 03.4 Der Konzern-Eigenkapitalspiegel 46 03.5 Die Konzern-Kapitalflussrechnung 48 03.6 Die Segmentberichterstattung 49 03.7 Der Konzern-Anlagespiegel 2014 50 03.8 Der Konzern-Anlagespiegel 2013 52 03.9 Der Konzern-Anhang 54 03.10 Der Bestätigungsvermerk 88 |
| 04 Die weiteren Informationen | 90 | Informationen zur Maschinenfabrik Berthold Hermle AG 04.1 Die Bilanz 92 04.2 Die Gewinn- und Verlustrechnung 93 04.3 Der Gewinnverwendungsvorschlag 94 04.4 Hermle weltweit 95 |

Termin der Hauptversammlung: 8. Juli 2015 um 11.00 Uhr in den Geschäftsräumen der Maschinenfabrik Berthold Hermle AG

Überreicht mit freundlicher Empfehlung der Maschinenfabrik Berthold Hermle AG

C 52



Die neue Generation der C 50:
Die 5-Achs-Bearbeitungszentren C 52 U und C 52 U MT (Mill/Turn)

01.2

Die Organe der Gesellschaft

Aufsichtsrat

Dietmar Hermle (seit 2. Juli 2014)
Vorsitzender

Lothar Hermle
Stellvertretender Vorsitzender,
Industriemeister

Sonja Leibinger
Stellvertretende Vorsitzende,
lic. iur. UZH

Dr. Wolfgang Kuhn
(Vorsitzender bis 2. Juli 2014)
Sprecher des Vorstands der Südwestbank AG, Stuttgart

Dr. Jürgen Reimer (bis 2. Juli 2014)
Rechtsanwalt

Adolf Weber*
Betriebsratsvorsitzender

Joachim Weber*
Anwendungstechniker

Günther Leibinger
Ehrenaufsichtsrat,
Unternehmer

Vorstand

Günther Beck
Zuständigkeitsbereiche:
Finanzen . Informationstechnologie .
Materialwirtschaft (seit 1. April 2014)

Franz-Xaver Bernhard
Zuständigkeitsbereiche:
Forschung & Entwicklung . Vertrieb

Alfons Betting
Zuständigkeitsbereiche:
Produktion . Service

Dietmar Hermle (bis 31. März 2014)
Sprecher des Vorstands

Generalbevollmächtigte

Gabriele Peyerl (seit 1. Januar 2014)
Zuständigkeitsbereich:
Personal

*gewählte Arbeitnehmervertreter

Weitere Mandate von Vorstand und Aufsichtsrat werden im Anhang auf Seite 86 aufgeführt.

01.3

Die Unternehmensgeschichte

- 1938 Gründung der Firma Berthold Hermle, Schraubenfabrik und Fassondreherei, in Gosheim. Beginn der Fertigung von Drehteilen.
- 1953 Umwandlung in die Maschinenfabrik Berthold Hermle KG.
- 1956 Beginn der Herstellung von Zentrifugen.
- 1957 Aufnahme der Produktion von Fräsmaschinen.
- 1972 Vorstellung der ersten Hermle Universal-Werkzeug-Fräsmaschine.
- 1975 Herstellung von NC-gesteuerten Fräsmaschinen.
- 1978 Produktionsbeginn von CNC-Fräsmaschinen.
- 1984 Umwandlung in die Maschinenfabrik Berthold Hermle GmbH & Co.
- 1990 Umwandlung in die Maschinenfabrik Berthold Hermle AG und Gang an die Börse.
Bezug des neuen Vertriebs- und Verwaltungsgebäudes in Gosheim.
- 1992 Einleitung einer umfassenden Neustrukturierung der Hermle-Gruppe im In- und Ausland.
- 1995 Optimierung des Unternehmens im Rahmen des Konzeptes 2000.
- 1997 Die Hermle + Partner Vertriebs GmbH nimmt ihre Tätigkeit auf.
- 1998 Gründung des Gemeinschaftsunternehmens Hermle-Leibinger Systemtechnik zur kundenindividuellen Automatisierung von Hermle-Maschinen.
- 1999 In der Schweiz wird mit der Hermle (Schweiz) AG ein Vertriebs- und Servicestützpunkt gegründet.
Eröffnung des neuen Vorführzentrums im Industriepark Kassel-Lohfelden.
- 2000 Am Firmensitz in Gosheim wird das neue Technologie- und Schulungszentrum eröffnet.
- 2001 Verselbstständigung der US-Niederlassung in der Hermle Machine Co. LLC.
Gründung der Hermle Nederland B.V.
- 2002 Mit dem Konzept des atmenden Unternehmens, einem flexiblen Arbeitszeitsystem, bewältigt Hermle die starken Konjunkturschwankungen und vermeidet den Abbau von Stellen.
- 2003 Inbetriebnahme eines Service- und Vertriebszentrums in Nordamerika.
- 2004 Bezug des modernen Service- und Dienstleistungszentrums am Standort Gosheim.
Eröffnung von Vertriebsniederlassungen und Repräsentanzen in China, Österreich und Tschechien.
- 2005 Gründung der Exportgesellschaft Hermle WWE AG in der Schweiz und eines russischen Tochterunternehmens zur Erweiterung der Aktivitäten in Osteuropa.
- 2006 Zur direkten Bearbeitung des italienischen Marktes wird die Hermle Italia S.r.l., gegründet.
- 2007 In Russland werden zwei zusätzliche Vertriebsstützpunkte eröffnet.
- 2009 Während der schweren Wirtschaftskrise bewährt sich das Konzept des atmenden Unternehmens einmal mehr: Trotz des massiven Nachfragerückgangs kann Hermle einen Gewinn erzielen und den Abbau von Arbeitsplätzen vermeiden.
Zur besseren Erschließung des skandinavischen und des südosteuropäischen Marktes gründen wir in Dänemark und Bulgarien neue Niederlassungen.
- 2011 Hermle gründet eine Niederlassung in Polen.
Am Firmensitz in Gosheim wird ein neues Lager- und Logistikzentrum mit modernsten Versand- und Lagersystemen in Betrieb genommen.
- 2013 Das Unternehmen Hermle feiert sein 75-jähriges Firmenjubiläum.

01.4

Die Highlights 2014

März 2014

Am Hermle-Stammsitz in Gosheim wird ein neues Kunden- und Besucherrestaurant eröffnet. Unsere Gäste werden dort in freundlichem Ambiente hochwertig und unkompliziert gepflegt.

April 2014

Bei der jährlichen Hausausstellung am Firmensitz verzeichnet Hermle mit fast 2.600 Besuchern von gut 1.100 Firmen aus dem In- und Ausland einen neuen Besucherrekord. Neben den Produktneuheiten stößt auch die Sonderschau mit über 50 Ausstellern aus den Bereichen Werkzeugtechnik, CAD-CAM, Steuerungs- und Messtechnik auf großes Interesse.

Als eine der wesentlichen Innovationen des Jahres 2014 wird auf der Hausausstellung das besonders kompakte Bearbeitungszentrum C 12 präsentiert. Es verfügt über die Hermle-typische hohe Präzision, Dynamik und Langlebigkeit, kommt aber mit besonders wenig Stellfläche aus. Sehr platzsparend ist auch das neu vorgestellte Werkzeug-Zusatzmagazin für die Modellreihen C 22 bis C 60.

September 2014

Auf der Fachmesse AMB in Stuttgart und der International Manufacturing Technology Show in Virginia, USA, wird das neue Bearbeitungszentrum C 12 U dynamic erstmals als vollautomatisches Produktionssystem ausgestellt. Durch die Adaption des Hermle Robotersystems RS 05 kann die Anlage rund um die Uhr auch mannarm oder mannlos betrieben werden.

Oktober 2014

Die Hermle Maschinenbau GmbH zeigt auf der internationalen Formenbau-Fachmesse FAKUMA erstmals Bauteile, die mit dem neuen Metallpulver-Auftragsverfahren (MPA) hergestellt wurden. Die innovative MPA-Technologie macht es möglich, in einem generativen Prozess Werkstücke mit sehr komplexer Innengeometrie zum Beispiel für Kühlkanäle herzustellen.

Dezember 2014

Mit einem großen Einweihungsfest feiert das gesamte Hermle-Team die Fertigstellung eines neuen Gebäudes in Gosheim mit über 2.000 m² Produktionsfläche und zusätzlichen 1.700 m² für Büros und Sozialräume. In der neuen Montagehalle wird künftig unter anderem die Montage der Großmaschinen und der automatisierten Anlagen Platz finden.

Wie geplant zieht die Hermle-Leibinger Systemtechnik GmbH (HLS) vom bisherigen Sitz in Tuttlingen nach Gosheim um. Die Mitarbeiterinnen und Mitarbeiter dieser auf Automatisierung spezialisierten Tochtergesellschaft werden ebenfalls in einem Teil des modernen Neubaus untergebracht.

C 12



Das 5-Achsen-Bearbeitungszentrum C 12 U dynamic mit dem kompakten Robotersystem RS 05.

01.5

Das Vorwort des Vorstands

SEHR GEEHRTE AKTIONÄRE, GESCHÄFTSPARTNER UND FREUNDE DES UNTERNEHMENS,

das Geschäftsjahr 2014 verlief für die Maschinenfabrik Berthold Hermle AG außergewöhnlich gut. Nach den bereits erfreulichen ersten drei Quartalen beschleunigte sich die Absatzentwicklung zum Jahresende nochmals, sodass wir im Dezember den bislang stärksten Umsatz eines Einzelmonats erzielten. Insgesamt nahm der Konzernumsatz 2014 um gut 13 % auf 346,8 Mio. Euro zu und erreichte damit einen neuen Höchstwert.

Dank der entsprechend hohen Auslastung unserer Kapazitäten stieg das Ergebnis im vergangenen Jahr überproportional zum Geschäftsvolumen an: Der Konzernjahresüberschuss legte um rund 29 % auf 58,8 Mio. Euro zu. Die Finanz- und Vermögenslage wurde bei einer leicht verbesserten Eigenkapitalquote von annähernd 72 % und liquiden Mitteln von fast 97 Mio. Euro weiter gefestigt. Damit verfügen wir über eine solide Grundlage, um der Hauptversammlung eine Dividendenerhöhung vorzuschlagen: Geplant ist, zuzüglich zur unveränderten Basisdividende von 0,80 Euro je Stamm- und 0,85 Euro je Vorzugsaktie einen Bonus von 10,00 Euro je Aktie auszubezahlen. Die Ausschüttung erhöht sich so von 8,05 Euro auf 10,85 Euro je Vorzugsaktie.

Das Fundament für die erfreulichen Geschäftszahlen bildete die anhaltend gute Nachfrage nach unseren Produkten und Serviceleistungen im In- und Ausland. Hinzu kamen große Einzelaufträge, die wir bereits im Vorjahr erhalten hatten. 2014 wurde der hohe Auftragsbestand wieder etwas abgebaut – zum Jahresende lag er bei 119,1 Mio. Euro nach 133,4 Mio. Euro zwölf Monate zuvor.

Die andere wichtige Voraussetzung für unsere erfolgreiche Entwicklung war der starke Einsatz aller Hermle-Mitarbeiterinnen und -Mitarbeiter. Der Vorstand dankt dem gesamten Team ausdrücklich für das große Engagement und die hervorragenden Leistungen. Im Anschluss an die Dividendenauszahlung sollen unsere Beschäftigten wie in den Vorjahren durch eine gehaltsabhängige Prämie und einen fixen Einmalbetrag am Unternehmenserfolg beteiligt werden. Unabhängig davon erhielten sie bereits Ende 2014 eine Sonderzahlung, da sie vor allem gegen Ende des Jahres erheblich gefordert waren.

2014 bewältigte das Hermle-Team nicht nur eine deutliche Geschäftsausweitung, sondern auch vielfältige Investitionen in die Zukunft des Unternehmens: Am Firmensitz wurde in nur wenigen Monaten ein neues Gebäude errichtet und von der Großmaschinenmontage sowie der Hermle-Leibinger Systemtechnik GmbH (HLS) bezogen. Damit haben wir ausreichend Platz geschaffen für die Herstellung unserer Bearbeitungszentren vom Typ C 50 bzw. C 60 und die zunehmend wichtige Automatisierung unserer Maschinen durch die HLS. Zugleich ist der Neubau ein klares Bekenntnis zum Standort Gosheim.

Andere Zukunftsinvestitionen waren der kontinuierliche Ausbau unserer Serviceaktivitäten in wichtigen Märkten und natürlich unsere Produktneuheiten wie das besonders kompakte Bearbeitungszentrum C 12 und das Turmmagazin, das von der C 22 bis zu C 60 Verwendung findet. Mit ausgereiften Innovationen passen wir das Hermle-Angebot kontinuierlich an die Anforderungen unserer Kunden aus verschiedensten Marktsegmenten an. Dabei beobachten wir einerseits einen unverändert hohen Bedarf an Präzision und Automation sowie andererseits eine wachsende Nachfrage nach hochwertigen, standardisierten Einstiegsmodellen. Wichtige Trends sind daneben generative Fertigungsverfahren sowie die effiziente Steuerung und Vernetzung von Produktionsprozessen – auch bekannt unter den Stichworten 3D-Druck und Industrie 4.0. Hermle bietet für all diese Anforderungen geeignete Lösungen:

Auf der Hausausstellung haben wir dazu Innovationen wie die Maschinenneuheit C 52, die MPA-(Metallpulver-Auftrags-) Technologie und das Hermle Automation Control-System – kurz HACS vorgestellt. Mehr über unsere Investitionen in die Zukunft finden Sie in diesem Geschäftsbericht ab Seite 36.

Durch die Verstärkung unserer Montage- und Automatisierungskapazitäten, den Ausbau des Services und unsere Produktneuheiten sind wir gut gerüstet für eine langfristig positive Unternehmensentwicklung. Nach dem außerordentlich starken Jahr 2014 rechnen wir 2015 mit einer gewissen Normalisierung. Aus heutiger Sicht wird der Konzernumsatz im mittleren einstelligen Prozentbereich und das Ergebnis hierzu entsprechend überproportional abnehmen. Im Zuge dessen werden wir unseren Auftragsbestand leicht abbauen, der Auftragseingang dürfte also prozentual etwas mehr zurückgehen als der Umsatz. Damit bewegt sich Hermle weiterhin auf einem sehr soliden Niveau.

Ein großer Unsicherheitsfaktor bleibt die Situation in Russland, die uns sowohl im direkten Geschäft als auch indirekt über Auswirkungen bei unseren Kunden beeinträchtigen kann. Hinzu kommen die unverändert hohen finanzwirtschaftlichen und konjunkturellen Risiken in einigen südeuropäischen Staaten. Dank unserer flexiblen Strukturen können wir Nachfrageschwankungen in branchenüblichem Umfang aber gut verkraften. Eine wichtige Basis dafür ist unser Konzept des atmenden Unternehmens, das sich in den vergangenen Jahren bereits mehrfach bewährt hat. Die Idee dazu stammt von unserem langjährigen Vorstandssprecher Dietmar Hermle, der die erfolgreiche Entwicklung des Unternehmens in den letzten Jahrzehnten nicht nur mit diesem Konzept maßgeblich geprägt und vorangetrieben hat.

Ende März 2014 hat Herr Hermle seine Tätigkeit nach mehr als 30 Jahren im Unternehmen – davon 20 als Sprecher des Vorstands – auf eigenen Wunsch beendet. Als Vorsitzender des Aufsichtsrats steht er uns seit Juli 2014 aber wieder mit gutem Rat und seiner großen Erfahrung und Kompetenz zur Seite. Wir danken Herrn Hermle für die langjährige, konstruktive gemeinsame Vorstandstätigkeit und freuen uns, mit ihm als Aufsichtsratsvorsitzendem auch weiterhin für eine gute Zukunft der Maschinenfabrik Berthold Hermle AG zusammenzuarbeiten.

Mit freundlichen Grüßen



Günther Beck
Vorstand



Franz-Xaver Bernhard
Vorstand



Alfons Betting
Vorstand

02

Die Berichte



Sport und Freizeit. Kettenführung.



Sport und Freizeit. Hochpräzise Produkte wie hier eine Kettenführung für ein Mountainbike, das im Profisegment zum Einsatz kommt.

02.1

Der Bericht des Aufsichtsrats

SEHR GEEHRTE DAMEN UND HERREN, LIEBE AKTIONÄRE,

2014 war für die Maschinenfabrik Berthold Hermle AG ein außergewöhnlich gutes Geschäftsjahr. Umsatz und Ergebnis erreichten neue Höchstwerte. Mit dem Bau einer weiteren Montagehalle am Standort Gosheim und verschiedenen marktorientierten Innovationen wurden die Grundlagen für eine auch künftig solide Unternehmensentwicklung gelegt. Die Geschäftsausweitung und die Investitionen in die Zukunft erforderten ein hohes Engagement des gesamten Hermle-Teams. Im Namen des Aufsichtsrats danke ich dem Vorstand und allen Mitarbeiterinnen und Mitarbeitern ausdrücklich für die große Einsatzbereitschaft.

Vorstand und Aufsichtsrat arbeiten eng zusammen

Der Aufsichtsrat hat im abgelaufenen Geschäftsjahr alle ihm laut Gesetz und Satzung obliegenden Aufgaben sorgfältig wahrgenommen. Die Arbeit des Vorstands haben wir beratend begleitet und konstruktiv überwacht. Dabei setzten wir uns intensiv mit der Lage und Entwicklung der Hermle AG und des Konzerns auseinander. Die Basis dafür bildeten umfassende Informationen über den Geschäftsverlauf, die Finanz- und Ertragslage, die Unternehmensplanung inklusive der Finanz-, Investitions- und Personalplanung sowie die Geschäftspolitik. Diese Informationen stellte uns der Vorstand im Vorfeld und während der Aufsichtsratssitzungen in Form von mündlichen und schriftlichen Berichten stets rechtzeitig zur Verfügung. Auch zwischen den Sitzungen kamen der Vorstand und der Vorsitzende des Aufsichtsrats regelmäßig zusammen, um sich zu aktuellen Themen auszutauschen. Über zustimmungspflichtige Geschäfte haben wir stets auf Grundlage umfangreicher Unterlagen und nach eingehender Diskussion entschieden.

Aufsichtsratssitzungen und Ausschüsse

2014 kam der Aufsichtsrat zu insgesamt fünf ordentlichen Sitzungen zusammen. Sie fanden am 20. März, 28. April, 2. Juli (2 Sitzungen) und am 5. Dezember 2014 statt. Dabei war der Aufsichtsrat stets beschlussfähig und tagte bei Bedarf auch ohne den Vorstand. Wie in den Vorjahren wurde ein Präsidialausschuss gebildet. Eine Sitzung dieses Ausschusses war im Berichtsjahr nicht notwendig.

Themen der Aufsichtsratsarbeit 2014

Der Aufsichtsrat beschäftigte sich in seinen Sitzungen regelmäßig mit der Entwicklung des Neumaschinen- und Servicegeschäfts der Hermle AG und der Tochtergesellschaften. Weitere wiederkehrende Themen waren der Bau der neuen Montagehalle am Firmensitz und die Lage in Russland.

Auf der Tagesordnung unserer ersten Sitzung am 20. März 2014 stand außerdem der Geschäftsverlauf der Hermle Maschinenbau GmbH (HMG). Mit ihrem Metallpulver-Auftragsverfahren bietet die HMG eine innovative Lösung für die generative Fertigung von Bauteilen. Ferner informierten wir uns über das neue Besucherrestaurant am Standort Gosheim, mit dem die Kundenbetreuung dort weiter verbessert wird, und erörterten den Dividendenvorschlag des Vorstands für das Jahr 2013 auf Basis der vorläufigen Zahlen.

Bei der Bilanzsitzung am 28. April 2014 standen die Jahresabschlüsse der Hermle AG und des Konzerns für das Geschäftsjahr 2013 im Mittelpunkt der Beratungen. Wir haben diese im Beisein des Wirtschaftsprüfers ausführlich diskutiert und gebilligt. Darüber hinaus wurde die Hauptversammlung vorbereitet und deren Tagesordnung sowie der Dividendenvorschlag beschlossen. Aufgrund der Veränderungen im Vorstand (siehe Personalien) wurde dessen Geschäftsordnung neu gefasst.

Am 2. Juli 2014 tagte der Aufsichtsrat vor und nach der ordentlichen Hauptversammlung. Die Schwerpunkte der ersten Beratung lagen auf dem aktuellen Geschäftsverlauf sowie auf der Entwicklung unserer Aktivitäten in Russland. Nach der Hauptversammlung, bei der Herr Dietmar Hermle für Herrn Dr. Jürgen Reimer in den Aufsichtsrat gewählt wurde (siehe Personalien),

traf sich das Gremium zu seiner konstituierenden Sitzung und wählte seinen Vorsitzenden sowie dessen Stellvertreter und die Mitglieder des Präsidialausschusses.

Unser letztes Zusammentreffen am 5. Dezember 2014 beschäftigte sich mit der Budget- und Investitionsplanung für das Jahr 2015, die wir nach eingehender Erörterung genehmigt haben. Zudem informierten wir uns ausführlich über die Wettbewerbssituation und laufende Entwicklungsprojekte zur Anpassung des Produktprogramms an künftige Marktanforderungen. Schließlich stimmte der Aufsichtsrat zu, den Sitz der Exportgesellschaft Hermle WWE aus Effizienzgründen in das Gebäude der Hermle (Schweiz) AG in Neuhausen zu verlegen, und beschloss die Corporate Governance-Erklärung. Sie ist gegenüber dem Vorjahr unverändert und auf der Hermle-Website unter der Rubrik Börse/Informationen für Aktionäre / Pflichtveröffentlichungen / Kodex § 161 AktG dauerhaft zugänglich.

Personalien

Wie bereits im letzten Bericht des Aufsichtsrats ausführlich dargestellt, schied Herr Dietmar Hermle Ende März 2014 aus dem Vorstand der Maschinenfabrik Berthold Hermle AG aus. Seitdem wird die Gesellschaft von den drei erfahrenen Vorstandsmitgliedern Günther Beck, Franz-Xaver Bernhard und Alfons Betting geleitet.

Mit Wirkung zum 2. Juli 2014 legte Herr Dr. Jürgen Reimer sein Aufsichtsratsmandat nieder. Wir danken Herrn Dr. Reimer, der dem Gremium seit 23. November 2011 angehört hatte, für seine stets engagierte und fachkundige Mitarbeit. Für ihn wählte die Hauptversammlung am 2. Juli 2014 Herrn Dietmar Hermle in den Aufsichtsrat. Bei der anschließenden konstituierenden Aufsichtsratssitzung wurde er zum Vorsitzenden des Gremiums gewählt und folgte damit auf Herrn Dr. Wolfgang Kuhn, der den Vorsitz seit 7. Juli 2011 innehatte. Der Aufsichtsrat dankt Herrn Dr. Kuhn für seine sehr konstruktive und kompetente Leitungstätigkeit und freut sich auf die weitere Zusammenarbeit. Als stellvertretende Aufsichtsratsvorsitzende wurden Frau Sonja Leibinger sowie Herr Lothar Hermle gewählt.

Jahresabschlussprüfung

Mit der Abschlussprüfung für das Geschäftsjahr 2014 beauftragte der Aufsichtsrat die von der Hauptversammlung am 2. Juli 2014 gewählte Wirtschaftsprüfungs- und Steuerberatungsgesellschaft Bansbach GmbH, Stuttgart. Die Prüfer versicherten, dass sie im Berichtsjahr neben diesem Auftrag keine wesentlichen Leistungen für die Maschinenfabrik Berthold Hermle AG erbracht haben und keine Umstände vorlagen, die ihre Unabhängigkeit beeinträchtigen könnten.

Der nach den Vorschriften des HGB aufgestellte Jahresabschluss der Maschinenfabrik Berthold Hermle AG, der gemäß IFRS erstellte Konzernabschluss sowie der zusammengefasste Lagebericht für das Geschäftsjahr 2014 wurden von der Bansbach GmbH unter Einbeziehung der Buchführung geprüft und mit uneingeschränkten Bestätigungsvermerken versehen. Die Prüfung fand in Anlehnung an die vom Institut der Wirtschaftsprüfer aufgestellten deutschen Grundsätze ordnungsgemäßer Abschlussprüfung statt. Sie bezog auch das Risikomanagement und das interne Kontrollsystem mit ein. Beide wurden als wirksam erachtet.

Der Jahresabschluss der Hermle AG, der Konzernabschluss sowie der zusammengefasste Lagebericht und die Prüfberichte lagen allen Aufsichtsratsmitgliedern rechtzeitig vor. Wir haben uns ausführlich mit den Unterlagen auseinandergesetzt und sie in der Bilanzsitzung gemeinsam mit dem Wirtschaftsprüfer intensiv diskutiert. Nach dem abschließenden Ergebnis unserer eigenen Prüfung, die zu keinen Einwendungen führte, schlossen wir uns dem Ergebnis des Wirtschaftsprüfers an und billigten die Jahresabschlüsse sowie den Lagebericht. Der Jahresabschluss der Maschinenfabrik Berthold Hermle AG ist damit festgestellt. Mit dem Gewinnverwendungsvorschlag des Vorstands, der die Ausschüttung einer Dividende von 0,80 Euro je Stamm- und 0,85 Euro je Vorzugsaktie zuzüglich eines Bonus von 10,00 Euro je Aktie vorsieht, sind wir ebenfalls einverstanden.

Für das laufende Geschäftsjahr, in dem nach den Rekorden des Vorjahres mit einer Normalisierung zu rechnen ist, wünschen wir dem Vorstand und dem gesamten Hermle-Team weiterhin viel Erfolg.

Gosheim, im April 2015



Dietmar Hermle
Vorsitzender des Aufsichtsrats

02.2

Der Lagebericht der AG und der Konzernlagebericht

Der vorliegende Bericht ist ein zusammengefasster Lagebericht für die Hermle AG und den Konzern. Er wurde nach den Vorschriften des Deutschen Rechnungslegungsstandards (DRS) 20 erstellt. Der Konzernabschluss entsprach 2014 wie im Vorjahr den Rechnungslegungsgrundsätzen der International Financial Reporting Standards. Für den Jahresabschluss der Einzelgesellschaft Maschinenfabrik Berthold Hermle AG kamen die Vorschriften des deutschen Handelsgesetzbuchs (HGB) zur Anwendung. Angaben, die sich auf die Einzelgesellschaft beziehen, sind mit dem Zusatz „Hermle AG“ oder „Einzelgesellschaft“ versehen.

GRUNDLAGEN DES KONZERNS

Geschäftsmodell und Absatzmärkte

Die Maschinenfabrik Berthold Hermle AG zählt zu den weltweit führenden Anbietern hochwertiger Fräsmaschinen und Bearbeitungszentren. Als Hersteller mit dem höchsten Qualitätsanspruch beliefern wir in- und ausländische Kunden aus Hightech-Branchen wie der Medizintechnik, optischen Industrie, Luftfahrt, Energietechnik, Automobilindustrie und dem Motorsport sowie deren Zulieferindustrien.

Organisationsstruktur

Zum Hermle-Konzern gehören die Muttergesellschaft Maschinenfabrik Berthold Hermle AG und ihre Tochtergesellschaften. An der Organisationsstruktur hat sich im Berichtsjahr nichts Wesentliches geändert. Die Hermle AG übernimmt innerhalb der Unternehmensgruppe den Großteil der Entwicklungs- und Produktionsaktivitäten, zentrale Service- und Logistikleistungen sowie kaufmännische und Verwaltungsfunktionen. Inländische Tochtergesellschaften sind die Hermle + Partner Vertriebs GmbH (HPV), die Entwicklungsgesellschaft Hermle Maschinenbau GmbH (HMG) und die auf kundenindividuelle Automatisierungslösungen spezialisierte Hermle-Leibinger Systemtechnik GmbH (HLS). Die HLS wird seit Anfang 2014 wegen veränderter Rechnungslegungsvorschriften nicht mehr quotal, sondern als Gemeinschaftsunternehmen nach der Equity-Methode in den Konzernabschluss einbezogen (siehe Anhang, Textziffer 2). Die Vorjahreszahlen wurden entsprechend angepasst. Ende 2014 zog die HLS von ihrem bisherigen Standort Tuttlingen nach Gosheim um. Die Unternehmen mit Sitz in Deutschland bilden das Segment Inlandsgesellschaften.

Alle Gesellschaften und Betriebsstätten außerhalb Deutschlands zählen zum Segment Auslandsvertrieb. In ihre Zuständigkeit fallen hauptsächlich Vertriebs- und Serviceaktivitäten in verschiedenen Regionen. Eigenständige Tochterunternehmen bestehen in Italien, den Niederlanden, Russland, der Schweiz und den USA. Betriebsstätten gibt es in Dänemark, Österreich, Polen und Tschechien.

Hinzu kommen Repräsentanzen in wichtigen Absatzgebieten, beispielsweise in Bulgarien und China, die der Hermle AG zugeordnet sind.

Strategie und Unternehmenssteuerung

Die Maschinenfabrik Berthold Hermle AG verfolgt eine auf profitables organisches Wachstum ausgerichtete Strategie. Ziel ist es, mit einer starken Eigenkapitalbasis und einem hoch motivierten, langfristig im Unternehmen beschäftigten sowie kompetenten Mitarbeitererteam am Standort Deutschland Werkzeugmaschinen der Spitzenklasse zu produzieren, weltweit einen hervorragenden Service zu bieten und dabei auskömmliche Erträge zu erwirtschaften.

Die Steuerung unserer Unternehmensgruppe erfolgt zentral durch die Hermle AG. Als wesentliche Kennzahl dafür dient neben dem Auftragseingang das Ergebnis vor Zinsen und Steuern (EBIT), das dem Betriebsergebnis entspricht. Verantwortlich für die Unternehmensleitung ist der Vorstand der Hermle AG, der bis 31. März 2014 aus vier und seit dem 1. April 2014 aus drei Mitgliedern bestand. Die Vergütung des Vorstands setzt sich aus einem Fixum und einem variablen Bestandteil zusammen, der von der Entwicklung des Jahresüberschusses der Einzelgesellschaft abhängt. Die Arbeitsweise von Vorstand und Aufsichtsrat sowie relevante Angaben zu den Unternehmensführungspraktiken werden in der Erklärung zur Unternehmensführung nach § 289a HGB beschrieben, die auf unserer Website www.hermle.de (Menüpunkt: Börse/Informationen für Aktionäre / Pflichtveröffentlichungen / Erklärung zur Unternehmensführung) dauerhaft zur Verfügung steht.

Das Grundkapital der Maschinenfabrik Berthold Hermle AG teilt sich in 4 Millionen Stammaktien und 1 Million stimmrechtslose Vorzugsaktien. An der Börse werden nur die Vorzugsaktien gehandelt. Damit bestehen keine Angabepflichten nach §§ 289 (4) und 315 (4) HGB.

WIRTSCHAFTSBERICHT

Volatile konjunkturelle Rahmenbedingungen

2014 wuchs die Weltwirtschaft nach Angaben des Internationalen Währungsfonds (IWF) um 3,3 % und damit in einer ähnlichen Größenordnung wie im Vorjahr. Allerdings zeigte sich die globale Konjunktur äußerst volatil. Auf der einen Seite wurde sie durch die zahlreichen politischen Krisen und die unter den Erwartungen liegenden Wirtschaftsdaten vieler Länder – von verschiedenen Staaten der Eurozone über Japan bis zu Russland und Brasilien – gebremst. Auf der anderen Seite resultierten positive Impulse aus der relativ starken US-Wirtschaft und dem im vierten Quartal deutlich gesunkenen Ölpreis. Die Eurozone verzeichnete im vergangenen Jahr ein Plus um 0,8 %, und zwar hauptsächlich dank der robusten Entwicklung in Deutschland: Das statistische Bundesamt meldete ein um 1,6 % höheres Bruttoinlandsprodukt, das sich vor allem auf eine starke Binnennachfrage stützte.

02.2

Der Lagebericht der AG und der Konzernlagebericht

Branchenumfeld schwächer als erwartet

Die deutschen Maschinen- und Anlagenbauer erhielten 2014 nach Angaben des Fachverbands VDMA (Verband Deutscher Maschinen- und Anlagenbau) 2 % mehr neue Aufträge als im Vorjahr. Der Zuwachs resultierte gleichermaßen aus dem In- und Ausland. Beim Umsatz erzielte die Branche einen Anstieg um rund 2 % und die Produktionsleistung erhöhte sich um rund 1 %. Damit wurde die bisherige Höchstmarke aus dem Jahr 2008 zwar übertroffen, die Produktion blieb aber hinter der ursprünglichen Erwartung zurück, die von einem 3 %igen Plus ausgegangen war.

Im inländischen Werkzeugmaschinenbau nahm der Bestelleingang im Berichtsjahr vorläufigen Berechnungen des Fachverbands VDW (Verein Deutscher Werkzeugmaschinenfabriken) zufolge insgesamt um 4 % zu. Dabei belief sich das Wachstum im Inland auf 6 % und im Ausland auf 4 %. Bei der Produktionsleistung mussten die Unternehmen erstmals seit drei Jahren einen leichten Rückgang um 1 % hinnehmen. Damit blieb Deutschland - hinter China und Japan - weltweit drittgrößter Werkzeugmaschinenhersteller und wichtigster Exporteur.

Insgesamt war der Werkzeugmaschinenmarkt im vergangenen Jahr weiterhin von intensivem Wettbewerb geprägt. Zu den wichtigsten technologischen Trends zählten nach wie vor hohe Leistungsfähigkeit und Genauigkeit. Parallel dazu ist eine wachsende Nachfrage nach hochwertigen, standardisierten aber preisgünstigen Einstiegsmodellen zu beobachten. Zusätzlich gewinnen Themen wie Automatisierung, effiziente Steuerung und Vernetzung von Produktionsprozessen sowie generative Fertigung zunehmend an Bedeutung.

Hermle-Auftragseingang geht auf 332,5 Mio. Euro zurück

Die Maschinenfabrik Berthold Hermle AG verbuchte im abgelaufenen Geschäftsjahr konzernweit einen soliden Auftragseingang von 332,5 Mio. Euro. Der sehr hohe Vorjahresvergleichswert von 352,3 Mio. Euro war durch umfangreiche Großaufträge aus dem Ausland geprägt. Deshalb nahm das Ordervolumen dort im Jahresvergleich um 12,8 % auf 192,4 Mio. Euro ab. Im Inland stieg es dagegen um 6,5 % auf 140,1 Mio. Euro. Der Auftragsbestand belief sich Ende der Berichtsperiode auf 119,1 Mio. Euro nach 133,4 Mio. Euro am Vorjahresstichtag.

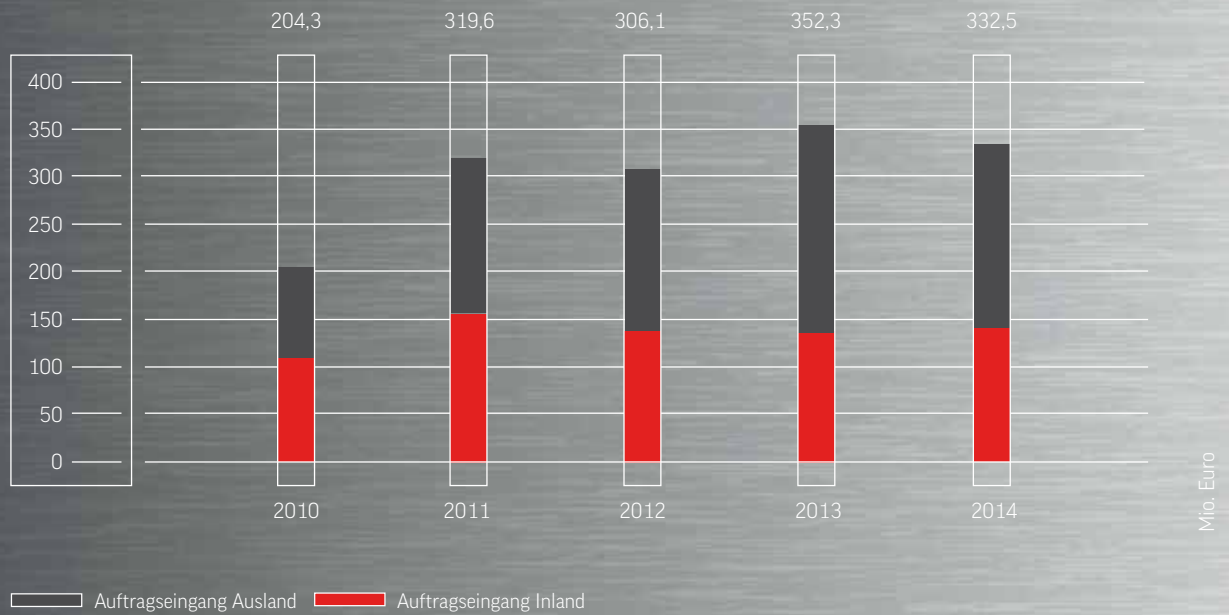
Die Auftragslage der Hermle AG entwickelte sich ähnlich wie im Konzern: Insgesamt verminderte sich der Bestelleingang um 7,6 % auf 303,5 Mio. Euro. Hiervon entfielen 140,1 Mio. Euro auf das In- und 163,4 Mio. Euro auf das Ausland. Am Jahresende verfügte die Hermle AG über einen Auftragsbestand von 108,4 Mio. Euro gegenüber 125,7 Mio. Euro ein Jahr zuvor.

Umsatz steigt um mehr als 13 %

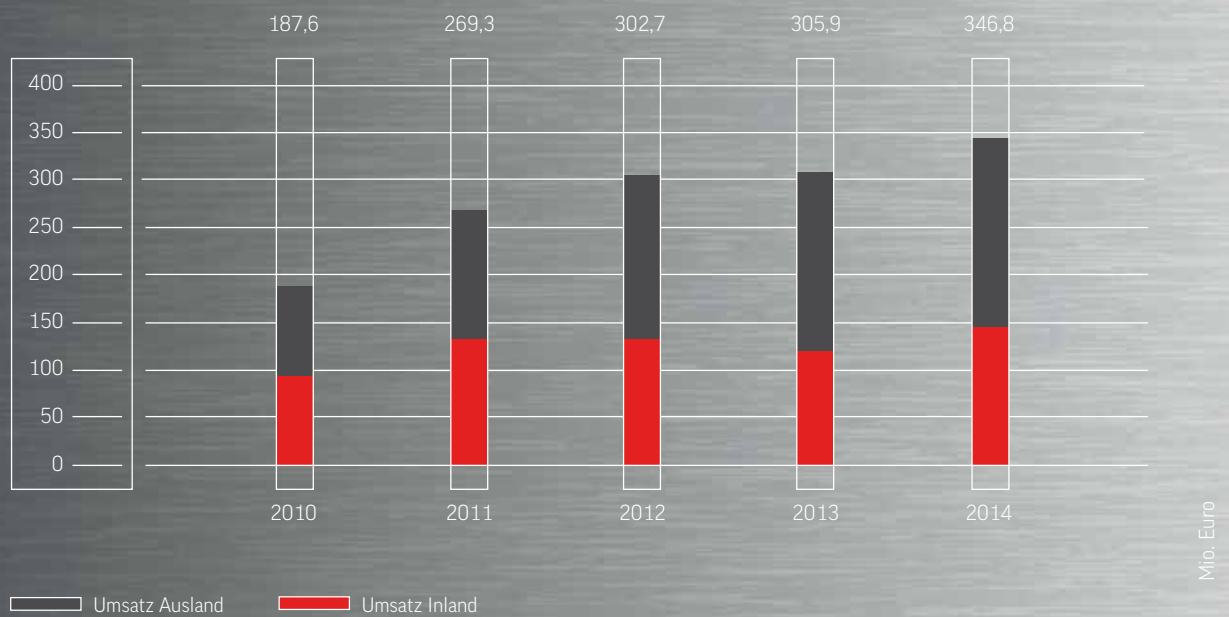
Auf Basis des hohen Auftragsbestands aus dem Vorjahr erzielte Hermle 2014 beim Konzernumsatz ein kräftiges Plus von 13,4 % auf einen neuen Rekordwert von 346,8 Mio. Euro. Dabei entwickelte sich das Neumaschinengeschäft in allen Kundensegmenten ebenso positiv wie der Servicebereich. Erste Umsatzbeiträge lieferten auch die Innovationen des vergangenen Jahres wie das kompakte Bearbeitungszentrum C 12. Die Steigerung wurde sowohl im In- als auch im Ausland erreicht: Das Inlandsvolumen legte um 21,8 % auf 147,7 Mio. Euro zu und der Auslandsumsatz um 7,9 % auf 199,1 Mio. Euro. Daraus ergibt sich eine Exportquote von 57,4 % (Vj. 60,3 %).

In der Einzelgesellschaft Hermle AG wuchs der Umsatz ebenfalls um 13,4 % auf 320,8 Mio. Euro. Das Geschäftsvolumen vergrößerte sich im Inland um 21,9 % auf 147,7 Mio. Euro und im Ausland um 7,0 % auf 173,1 Mio. Euro.

AUFTRAGSEINGANG IM HERMLE-KONZERN



UMSATZ IM HERMLE-KONZERN



02.2

Der Lagebericht der AG und der Konzernlagebericht

Entwicklung in den Segmenten

Die starke Nachfrage nach Hermle-Lösungen wirkte sich in beiden Segmenten positiv aus: Im Segment Inlandsgesellschaften stieg der Umsatz 2014 in Summe um 14,3 % auf 216,2 Mio. Euro. Neben der Hermle AG verzeichneten auch die Vertriebsgesellschaft HPV und die Automatisierungsgesellschaft HLS einen positiven Verlauf. Die Entwicklungsgesellschaft HMG wies wie im Vorjahr keinen Umsatz aus. Im Segment Auslandsvertrieb erhöhte sich das Geschäftsvolumen um 11,9 % auf 130,6 Mio. Euro. Zuwächse der Tochterunternehmen in den Niederlanden, der Schweiz und insbesondere in den USA konnten den Rückgang des über unsere Exportgesellschaft Hermle WWE abgewickelten Russlandgeschäfts mehr als kompensieren. Die italienische Gesellschaft entwickelte sich trotz des schwierigen konjunkturellen Umfelds etwa stabil.

Ertragslage stark verbessert

Durch den kräftigen Umsatzzuwachs, die im Gegensatz zum Vorjahr über das gesamte Jahr hinweg volle Auslastung der Kapazitäten und die hohe Effizienz unserer Prozesse verbesserte sich die Ertragslage in der Berichtsperiode deutlich überproportional zum Geschäftsvolumen.

Die Gesamtleistung erhöhte sich im Konzern um 13,5 % auf 348,2 Mio. Euro. Dank einer stabilen Preisqualität und Währungsumrechnungseffekten nahm der Materialaufwand hierzu unterproportional zu, sodass die Materialaufwandsquote gemessen an der Gesamtleistung von 47,6 % auf 45,8 % zurückging. Die Personalaufwandsquote verringerte sich aufgrund der starken Auslastung von 21,1 % auf 20,3 % leicht. Ebenfalls reduziert haben sich die Abschreibungen, und zwar von 6,6 Mio. Euro auf 6,2 Mio. Euro. Der Saldo aus den sonstigen betrieblichen Aufwendungen und Erträgen belief sich auf -32,8 Mio. Euro nach -27,7 Mio. Euro im Vorjahr.

Insgesamt erhöhte sich das Betriebsergebnis (EBIT) im Berichtsjahr konzernweit um 27,7 % auf den neuen Höchstwert von 79,0 Mio. Euro. Dabei stieg das EBIT im Segment Inlandsgesellschaften um 31,2 % auf 73,0 Mio. Euro, während es im Segment Auslandsvertrieb wegen rückläufiger Erträge im Russland-Geschäft leicht um 3,8 % auf 6,1 Mio. Euro abnahm. Das Finanzergebnis beinhaltet aufgrund der 2014 veränderten Rechnungslegungsvorschriften auch den der Hermle AG zuzurechnenden Ergebnisanteil der HLS und blieb mit 0,4 Mio. Euro etwa stabil. Das darin ebenfalls enthaltene Zinsergebnis stagnierte aufgrund der Effekte aus der expansiven Geldpolitik der Europäischen Notenbank auf niedrigem Niveau.

Per saldo nahm das Ergebnis der gewöhnlichen Geschäftstätigkeit um 27,6 % auf 79,4 Mio. Euro zu. Die Brutto-Umsatzmarge, die sich daraus errechnet, kletterte von 20,3 % auf 22,8 %. Nach Abzug von Steuern wurde ein Konzernjahresüberschuss von 58,8 Mio. Euro ausgewiesen, das entspricht gegenüber dem Vorjahr einer Steigerung um 29,1 %. Folglich vergrößerte sich das Ergebnis je Stammaktie von 9,12 Euro auf 11,74 Euro und je Vorzugsaktie von 9,17 Euro auf 11,79 Euro.

In der Einzelgesellschaft Hermle AG verbesserte sich die Ertragslage aufgrund einer Dividendenausschüttung der Hermle WWE für das Vorjahr in Höhe von 2,0 Mio. € etwas stärker: Das nach den Vorschriften des HGB ermittelte Ergebnis der gewöhnlichen Geschäftstätigkeit erhöhte sich um 32,2 % auf 73,4 Mio. Euro und der Jahresüberschuss um 34,8 % auf 54,2 Mio. Euro.

BETRIEBSERGEBNIS UND JAHRESÜBERSCHUSS IM HERMLE-KONZERN



02.2

Der Lagebericht der AG und der Konzernlagebericht

Finanzmanagement und Finanzlage: Operativer Cashflow erhöht

Das Finanzmanagement der Maschinenfabrik Berthold Hermle AG und des Konzerns zielte 2014 unverändert auf eine weitgehende Innenfinanzierung und die Absicherung der Liquidität. Unsere verfügbaren Mittel legen wir ausschließlich sicher, risikofrei und kurzfristig an. Das laufende Geschäft und die Investitionsvorhaben sollen in der Regel aus dem Cashflow finanziert werden, um unabhängig von den Interessen Dritter und den unwägbareren Entwicklungen an den Kapitalmärkten schnell und flexibel auf Marktveränderungen reagieren zu können. Nur in wenigen sinnvollen Ausnahmefällen kommen Finanzierungsmaßnahmen wie beispielsweise Leasing zum Einsatz.

Die Liquiditätssituation von Hermle hat sich 2014 trotz umfangreicher Investitionen erneut leicht verbessert. Durch das gute Ergebnis stieg der Cashflow vor Veränderung des Working Capital im Konzern um 25,8 % auf 64,4 Mio. Euro. Im Working Capital nahm die Mittelbindung wegen höherer Forderungen aus Lieferungen und Leistungen einerseits erheblich zu, da wir im Dezember 2014 den bislang stärksten Umsatz eines Einzelmonats erzielten. Dies wurde aber vor allem durch vermehrte Steuerrückstellungen und zum Teil auch durch gestiegene Anzahlungen auf Bestellungen kompensiert. Insgesamt flossen daher aus der Geschäftstätigkeit 64,4 Mio. Euro zu (Vj. 49,1 Mio. Euro).

Für Investitionstätigkeit wurden im Berichtszeitraum mit 22,6 Mio. Euro deutlich mehr Mittel verwendet als im Vorjahr mit 1,1 Mio. Euro. Hier machte sich neben dem großen Neubauprojekt am Standort Gosheim (siehe Investitionen) der Kauf von Termingeldanlagen und vergleichbaren, geldmarktnahen Schuldscheindarlehen deutscher Banken mit Laufzeiten über drei Monaten bemerkbar. Der Cash-Abfluss aus Finanzierungstätigkeit in Höhe von 40,1 Mio. Euro (Vj. 35,6 Mio. Euro) resultierte aus der Dividendenzahlung, der im Vorjahr ein Mittelzufluss aus dem Verkauf eigener Aktien entgegenstand. Insgesamt verfügte Hermle Ende 2014 konzernweit über finanzielle Mittel von 96,7 Mio. Euro nach 96,1 Mio. Euro ein Jahr zuvor.

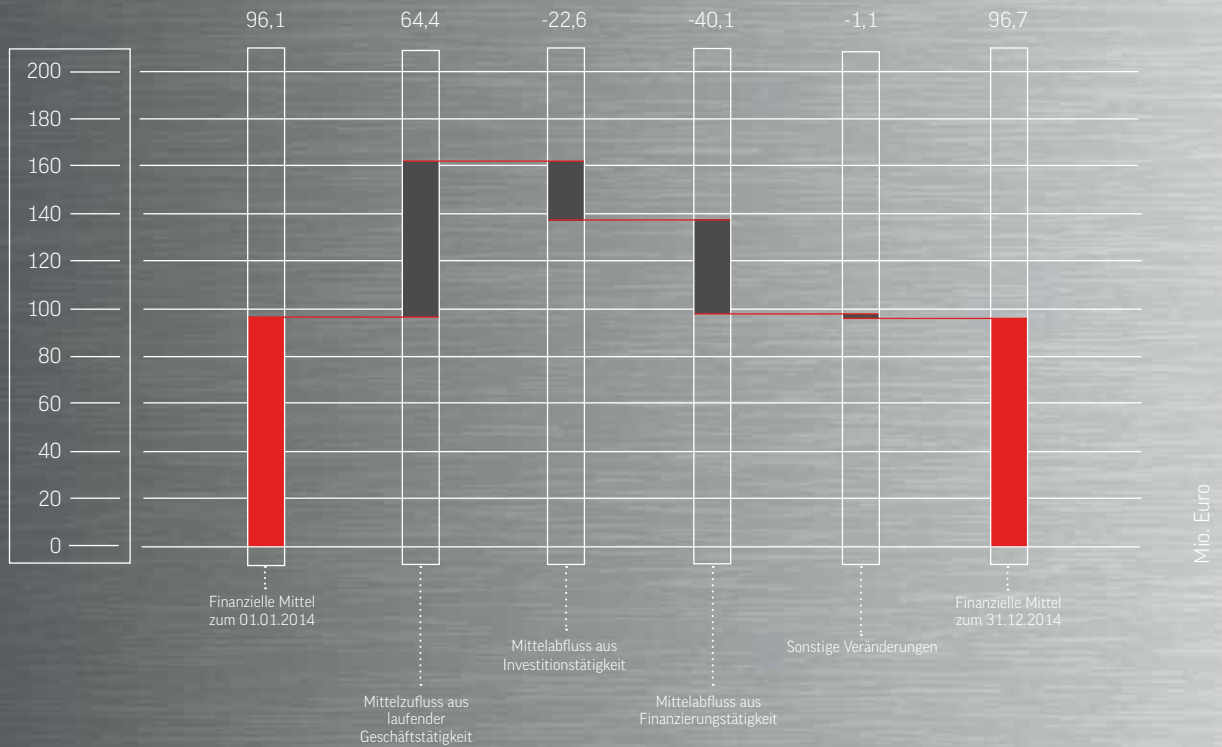
Investitionen kräftig ausgeweitet

2014 steigerte Hermle die Investitionen in Sachanlagen und immaterielle Vermögenswerte konzernweit von 7,8 Mio. Euro auf 15,4 Mio. Euro. Der Schwerpunkt lag auf einem hochmodernen neuen Gebäude am Standort Gosheim, in das zum Jahresende die Großmaschinenmontage sowie die Tochtergesellschaft HLS eingezogen sind. Damit schaffen wir die Voraussetzung für die weitere Verbesserung der internen Abläufe in Auftragsabwicklung, Konstruktion, Montage und Materialwirtschaft.

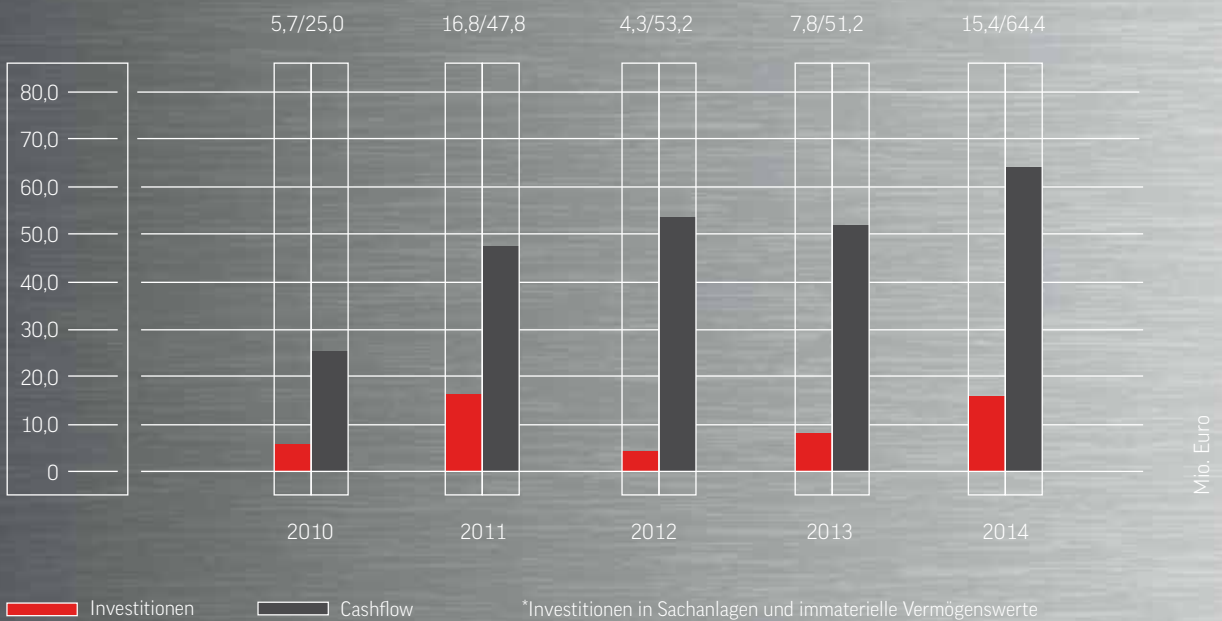
Darüber hinaus investierten wir in ein neues Kunden- und Besucherrestaurant, das im April 2014 rechtzeitig zur Hausausstellung fertiggestellt wurde, sowie in die Erweiterung der Bereiche Fertigung, Montage, Logistik und IT.

In der Hermle AG standen dieselben Projekte im Fokus. Die Investitionen erhöhten sich hier von 6,6 Mio. Euro auf 13,3 Mio. Euro.

LIQUIDITÄTSENTWICKLUNG 2014 IM HERMLE-KONZERN



CASHFLOW UND INVESTITIONEN* IM HERMLE-KONZERN



02.2

Der Lagebericht der AG und der Konzernlagebericht

Vermögenslage: Eigenkapitalquote bei rund 72 %

Zum 31. Dezember 2014 verlängerte sich die Hermle-Konzernbilanz gegenüber dem Vorjahresstichtag um 9,5 % auf 282,7 Mio. Euro. Unter den langfristigen Vermögenswerten, die in Summe um 21,1 % auf 53,2 Mio. Euro anstiegen, vergrößerten sich durch den Neubau der Montagehalle am Firmensitz vor allem die Sachanlagen um 21,7 % auf 47,9 Mio. Euro. Die kurzfristigen Vermögenswerte nahmen um 7,1 % auf 229,5 Mio. Euro zu. Ursächlich dafür waren hauptsächlich die wegen des starken Jahresendgeschäfts um 9,7 % auf 66,7 Mio. Euro gewachsenen Forderungen aus Lieferungen und Leistungen. Außerdem erhöhten sich die Wertpapiere des Umlaufvermögens durch den Kauf von Termingeldanlagen und ähnlich sicheren Bank-Schuldenscheinanleihen von 4,0 Mio. Euro auf 12,1 Mio. Euro (siehe Finanzmanagement und Finanzlage).

Die Passiva blieben weiterhin von Eigenkapital geprägt und enthielten keine Bankverbindlichkeiten. Durch den starken Jahresüberschuss stiegen die Eigenmittel um 9,5 % auf 202,8 Mio. Euro. Damit lag die Eigenkapitalquote im Stichtagsvergleich stabil bei 71,7 % (Vj. 71,7 %). Die langfristigen Verbindlichkeiten verringerten sich unwesentlich von 2,2 Mio. Euro auf 1,6 Mio. Euro. Dagegen erhöhten sich die kurzfristigen Verbindlichkeiten in Summe um 10,6 % auf 78,3 Mio. Euro: Während die Verbindlichkeiten aus Lieferungen und Leistungen von 9,9 Mio. Euro auf 9,0 Mio. Euro zurückgingen, nahmen die sonstigen kurzfristigen Verbindlichkeiten unter anderem wegen gestiegener erhaltener Anzahlungen um 14,2 % auf 31,4 Mio. Euro und die kurzfristigen Rückstellungen vor allem durch höhere Steuerrückstellungen um 13,3 % auf 37,9 Mio. Euro zu.

Die Bilanzsumme der Einzelgesellschaft Hermle AG vergrößerte sich im Stichtagsvergleich um 10,8 % auf 240,0 Mio. Euro und war zu 72,7 % (Vj. 74,0 %) durch Eigenmittel hinterlegt.

Gesamtaussage zur wirtschaftlichen Lage und Vergleich mit der Prognose

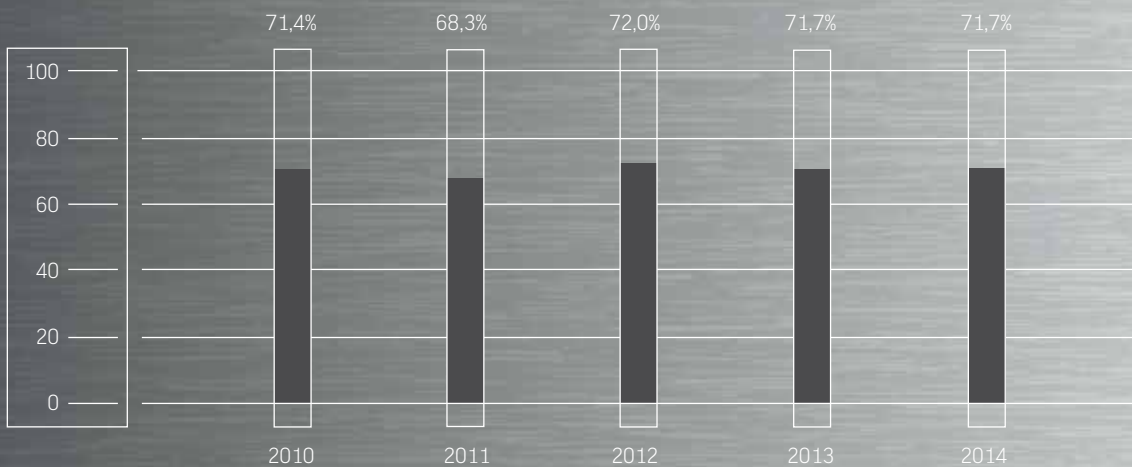
Die Maschinenfabrik Berthold Hermle AG konnte 2014 ihre Marktposition in wettbewerbsintensivem Umfeld festigen und ertragsorientiert wachsen. Wesentliche Grundlagen dafür bildeten unser an die verschiedenen Bedürfnisse des Marktes angepasstes Angebotsspektrum und unsere hohe Servicequalität. Der Konzernumsatz stieg im Berichtsjahr um mehr als 13 % auf 346,8 Mio. Euro und das Betriebsergebnis hierzu überproportional um rund 30 % auf 79,0 Mio. Euro. Mit diesen außergewöhnlich hohen Werten wurden unsere ursprünglichen Prognosen, die von einem Umsatz- und Ergebnisplus mindestens im oberen einstelligen Prozentbereich ausgegangen waren, übertroffen. Der Grund dafür war ein sehr starkes Jahresendgeschäft. Neben der Abwertung des Euro machte sich dabei bemerkbar, dass wir noch vor dem Jahreswechsel mehr Exportgenehmigungen und Zahlungseingänge für unsere Lieferungen nach Russland erhielten als erwartet. Das Ergebnis profitierte von der durch den Mehrumsatz weiter verbesserten Auslastung unserer Kapazitäten und der stabilen Preisqualität.

Die Finanz- und Vermögenslage wurde durch den guten Jahresüberschuss wie prognostiziert weiter untermauert und stellte sich mit einer Eigenkapitalquote von rund 72 % und einem operativen Cashflow von 64,4 Mio. Euro im Konzern unverändert sehr solide dar. Insgesamt beurteilt der Vorstand die Ertrags-, Finanz- und Vermögenslage der Hermle AG und des Konzerns auch zum Zeitpunkt der Abschlusserstellung als sehr zufriedenstellend.

BILANZSTRUKTUR DES HERMLE-KONZERNS (31.12.2014)



EIGENKAPITALQUOTE IM HERMLE-KONZERN



02.2

Der Lagebericht der AG und der Konzernlagebericht

WEITERE LEISTUNGSINDIKATOREN

Entwicklung: Neue Maschinen und Automatisierungsvarianten

Im abgelaufenen Geschäftsjahr setzte die Maschinenfabrik Berthold Hermle AG ihre intensiven Entwicklungsaktivitäten mit unvermindertem Einsatz fort. Der Schwerpunkt lag weiterhin auf innovativen Bearbeitungszentren und Automatisierungskomponenten, die wir gezielt an den verschiedenen Anforderungen des Marktes ausrichten. Nach der Vorstellung des besonders kompakten Bearbeitungszentrums C 12 im April 2014 arbeiteten wir im Jahresverlauf unter anderem an zusätzlichen Ausstattungsvarianten dieses Maschinenmodells. So konnten wir die C 12 im Herbst auf den Fachmessen AMB und IMTS zum Beispiel erstmals in Kombination mit unserem Robotersystem RS 05 zeigen. Ein weiteres Entwicklungsprojekt war das hochdynamische Bearbeitungszentrum C 52 U/MT, das für die konsequente 5-Achs-/5-Seiten-Bearbeitung ausgelegt ist. Die C 52 wird ebenso auf der Hausausstellung 2015 präsentiert wie das neue Hermle Automation-Control-System (HACS). Mit dieser Software zur Steuerung und Überwachung von automatisierten Hermle-Maschinen stellen wir ein Werkzeug für eine verbesserte Unterstützung der Maschinenbediener und die Steigerung der Effizienz dieser Anlagen zur Verfügung.

Auch im Bereich der generativen Fertigung verbuchten wir im abgelaufenen Jahr Fortschritte: Auf der Formenbau-Fachmesse FAKUMA stellte die HMG erste Bauteile aus, die mit unserem MPA- (Metallpulver-Auftrags-) Verfahren hergestellt wurden. Die MPA-Technologie, die Bauteile mit nahezu beliebiger Innengeometrie ermöglicht, bieten wir unseren Kunden als Dienstleistung an.

Beschaffung und Logistik optimiert

Die üblicherweise langjährige und vertrauensvolle Zusammenarbeit mit unseren Lieferanten wurde im Berichtsjahr fortgeführt. Trotz der starken Nachfrage kam es daher bei der Belieferung mit wichtigen Teilen zu keinen Versorgungsengpässen. Um uns beschaffungsseitig weiter abzusichern, haben wir für einige Materialien Alternativlieferanten aufgebaut. Im Bereich Lager und Logistik stand 2014 die Integration der HLS-Logistik in die Abläufe am Standort Gosheim im Mittelpunkt.

Produktion: Kapazitäten ausgebaut

2014 waren unsere Produktionskapazitäten das ganze Jahr über voll ausgelastet. Die Bewältigung der hohen Nachfrage wurde wesentlich durch die 2013 ausgebaute und effizienter gestaltete, hochmoderne neue Blechbearbeitung erleichtert. Um Produktivität und Kapazitäten auch in der Teilefertigung weiter zu steigern, haben wir 2014 unter anderem ein in diesem Bereich eingesetztes vollautomatisches Hermle-Bearbeitungssystem um ein neues Doppelturm-Werkzeugmagazin ergänzt.

Vertrieb und Service weltweit verbessert

Im vergangenen Jahr wurden unsere Vertriebsprozesse weiter optimiert, der Service dezentralisiert und ebenso wie die Ersatzteilverfügbarkeit weltweit erneut ausgebaut. Mit dem neuen Besucherrestaurant für Geschäftspartner und Schulungsteilnehmer verbesserten wir außerdem die Kundenbetreuung am Firmensitz. Auch unsere Planungen für einen zusätzlichen Standort in Russland haben wir fortgesetzt, da wir die Region unabhängig von der aktuellen Situation mittel- und langfristig nach wie vor für einen wichtigen Zukunftsmarkt halten.

Nachhaltigkeit: Innovative Heizkraftwerke

Energieeffizienz und Ressourcenschonung haben bei Hermle eine lange Tradition, da sie sowohl unseren Kunden als auch uns Vorteile bieten. Als Partner der Initiative „bluecompetence“ des Fachverbands VDW achten wir in unserer Fertigung und bei unseren Bearbeitungszentren auf hohe Nachhaltigkeit: zum Beispiel durch eine energiearme Bauteile-Produktion, virtuelle Maschinenentwicklung und -optimierung, den Einsatz hochwertiger, langlebiger Komponenten und Energierückspeisssysteme oder unser De-energize-System für geringen Verbrauch im Stand-By-Modus. Auch beim Neubau der Montagehalle am Standort Gosheim wurde großer Wert auf Nachhaltigkeit gelegt. Dort kommen hochmoderne Blockheizkraftwerk-Module mit einer innovativen Kraft-Wärme-Kälte-Kopplung zum Einsatz. Diese Technologie ermöglicht es, Abwärme nicht nur im Winter zum Heizen zu verwenden, sondern die daraus gewonnene Energie auch im Sommer zur Klimatisierung zu nutzen.

Mitarbeiter: Belegschaft wächst auf 964 Personen

Ende 2014 beschäftigte Hermle konzernweit 964 Mitarbeiterinnen und Mitarbeiter, das waren auf vergleichbarer Basis 52 mehr als vor Jahresfrist. Die Belegschaft der Tochtergesellschaft HLS, die sich deutlich von 69 auf 77 Personen vergrößerte, ist darin aufgrund neuer Bilanzierungsvorschriften und der entsprechenden Anpassung der Vorjahreswerte nicht mehr enthalten. Im Hermle-Konzern gab es Neueinstellungen vor allem in der Montage, Produktion, dem technischen Service und der Logistik. Darüber hinaus wurden erneut Auszubildende mit erfolgreichem Abschluss übernommen und die frei gewordenen Ausbildungsplätze neu besetzt. In den Bereichen Kunden- und Lieferantenbetreuung sowie F & E wuchs die Belegschaft um 29 auf 530 Personen, in der Produktion um 20 auf 375 und in der Verwaltung um drei auf 59. Im Jahresdurchschnitt waren 933 Arbeitnehmer für Hermle tätig (Vj. 894), davon 819 Personen in den Inlandsgesellschaften (Vj. 786) und 114 im Auslandsvertrieb (Vj. 108).

Das Durchschnittsalter der Mitarbeiter lag wie im Vorjahr bei 36 Jahren und die durchschnittliche Betriebszugehörigkeit bei 11,6 Jahren (Vj. 11,7). Um langjährigen, verdienten Mitarbeitern einen früheren Renteneinstieg zu ermöglichen, haben wir 2014 eine neue Betriebsvereinbarung zur Altersteilzeit abgeschlossen.

02.2

Der Lagebericht der AG und der Konzernlagebericht

Prämie für starkes Engagement

Unsere Beschäftigten tragen durch ihre große Einsatzbereitschaft, hohe Kompetenz und ihr umfangreiches Fachwissen wesentlich zum Erfolg des Unternehmens bei. Vor allem das starke Jahresendgeschäft forderte ein enormes Engagement von unserem Team. Die Gesamtleistung je Mitarbeiter nahm 2014 von 336,5 T-Euro auf 361,3 T-Euro zu. Auch die Gleitzeitkonten waren Ende 2014 gut gefüllt.

Um die sehr guten Leistungen zu honorieren und die Belegschaft am Unternehmenserfolg zu beteiligen, sollen die Mitarbeiter im Anschluss an die Dividendenzahlung für 2014 wieder eine Erfolgsprämie in Höhe von 70 % eines Monatsgehalts sowie eine feste Einmalzahlung erhalten. Zudem gab es aufgrund der starken Belastung Ende des vergangenen Jahres bereits im Dezember eine Sonderzahlung.

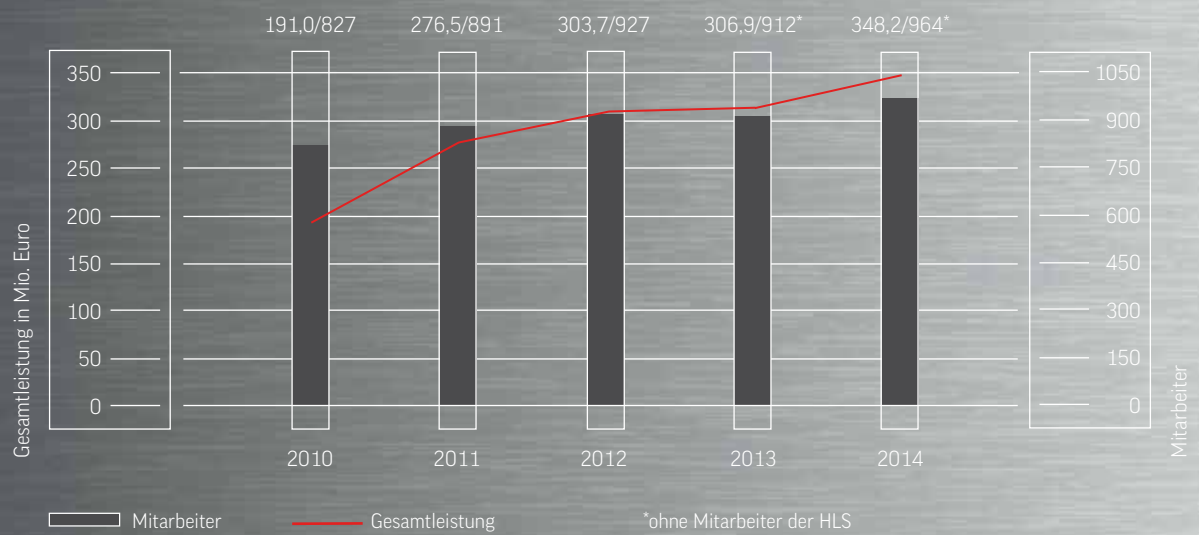
Hohe Ausbildungsquote

In der Hermle AG erhöhte sich die Beschäftigtenzahl stichtagsbezogen um 46 auf 833 Mitarbeiter. Davon waren 106 Auszubildende, 13 mehr als vor Jahresfrist. Mit dieser hohen Ausbildungsquote von 12,7 % (Vorjahr: 11,8 %) kommt die Hermle AG ihrer gesellschaftlichen Verantwortung nach und sichert sich zugleich kompetente und motivierte Fachkräfte für die Zukunft. Wir bieten jungen Menschen zahlreiche klassische Ausbildungsgänge in modernen technischen und kaufmännischen Berufen oder die Möglichkeit, über ein Duales Studium bei Hermle einzusteigen.

NACHTRAGSBERICHT

Nach Abschluss des Geschäftsjahres 2014 bis zur Unterzeichnung dieses Berichts fanden keine Ereignisse mit wesentlichen Auswirkungen auf die Ertrags-, Finanz- und Vermögenslage der Hermle AG und des Konzerns statt.

GESAMTLEISTUNG UND MITARBEITERZAHL IM HERMLE-KONZERN



02.2

Der Lagebericht der AG und der Konzernlagebericht

RISIKO- UND CHANCENBERICHT

Risiko- und Chancenmanagement

Als weltweit tätiger, mittelständischer Konzern sieht sich die Maschinenfabrik Berthold Hermle AG wie jedes Unternehmen Chancen und Risiken gegenüber. Dabei können Chancen häufig nur genutzt werden, wenn man gewisse Risiken in Kauf nimmt. Unser Ziel ist es, Risiken nur dann einzugehen, wenn aus dem damit verbundenen Geschäft ein angemessener Beitrag zum Unternehmenswert erwartet werden kann. Daher ist das Management von Chancen und Risiken ein grundlegender Bestandteil unserer Unternehmensführung und von wesentlicher Bedeutung für die langfristige positive Entwicklung von Hermle.

Unser Risiko- und Chancenmanagement basiert auf dem konzernweiten Planungs- und Controllingsystem. Dieses liefert frühzeitig Informationen über wichtige externe oder interne Veränderungen, aus denen sich Chancen oder Risiken ergeben könnten. Die entsprechenden Erkenntnisse diskutieren wir regelmäßig und bereichsübergreifend. Im Rahmen dieser offenen Kommunikation entwickeln wir geeignete Strategien zum Umgang mit den jeweiligen Chancen und Risiken.

Internes Kontrollsystem

In Ergänzung zu unserem Risiko- und Chancenmanagement haben wir ein Internes Kontrollsystem (IKS) installiert. Zu den Kernelementen des IKS zählt neben dem Vier-Augen-Prinzip eine generelle Trennung von zentralen Funktionen in den für die Gesamtrisikosituation des Unternehmens wichtigen Bereichen, die durch Zugriffsbeschränkungen in den EDV-Systemen zusätzlich abgesichert wird. Darüber hinaus analysieren wir monatlich Auftragseingänge, Umsätze sowie wesentliche Aufwandspositionen und beobachten die Entwicklung einzelner Kostenarten, um Abweichungen zeitnah festzustellen. Geeignete Kontrollmechanismen finden sich ferner in der Produkt- und Auftragskalkulation, dem Service, der Lagerhaltung und der Fertigung. Auffällige Veränderungen werden dadurch frühzeitig offengelegt und Hermle kann bei Bedarf schnell gegensteuern.

Darstellung der wesentlichen Risiken

Markt- und Konjunkturrisiken – Wegen der unverändert instabilen politischen und unsicheren ökonomischen Entwicklung in verschiedenen Absatzregionen stufen wir die Risiken aus den gesamtwirtschaftlichen Rahmenbedingungen unverändert als hoch ein. Sie können die ohnehin schnellen und heftigen Konjunkturzyklen in unserer Branche verschärfen. Neben der Situation in Südeuropa beobachten wir die Lage in Russland mit Vorsicht. Zum einen ist davon auszugehen, dass die Erteilung von Ausfuhrgenehmigungen nach Russland durch verschärfte Sanktionen wegen der Ukraine-Krise künftig noch restriktiver gehandhabt wird. Zum anderen könnte die Nachfrage aufgrund der Konjunkturschwäche und des Rubelverfalls weiter nachgeben. Zudem dürften die Finanzmarktsanktionen gegen das Land zu Liquiditätsengpässen führen. Diese Faktoren könnten sowohl direkt als auch indirekt - über Belastungen für unsere Kunden in anderen Regionen - Auswirkungen auf Hermle haben. Risikobehaftet bleiben ferner zunehmend kurzfristige, in ihren ökonomischen Auswirkungen teilweise nicht ausreichend durchdachte politische Entscheidungen, die ebenfalls destabilisierend wirken können. Auf Konjunkturschwankungen im normalen Umfang ist Hermle dank flexibler Strukturen und Prozesse innerhalb des Konzepts des atmenden Unternehmens sehr gut vorbereitet. Vor allem die gut gefüllten Gleitzeitkonten unserer Mitarbeiter stellen einen Risikopuffer dar. Unsere hohe Liquidität und Eigenkapitalquote helfen zusätzlich, Nachfrageschwankungen in größerem Ausmaß unbeschadet zu überstehen.

Wettbewerbsrisiken – Dem starken Preis- und Wettbewerbsdruck im Werkzeugmaschinenbau begegnet Hermle mit besonders hochwertigen Maschinen, kundenindividuellen Systemlösungen und einem sehr kompetenten und zuverlässigen Service, um die Kundenbindung zu stärken. Durch eine sinnvoll strukturierte Produktpalette und den modularen Aufbau unserer Maschinen können wir außerdem maßgeschneiderte Lösungen anbieten und zugleich die Kostenstruktur solide halten.

Konzentrationstendenzen auf der Abnehmerseite und entsprechenden Abhängigkeiten beugen wir mit regionaler und branchenspezifischer Diversifizierung vor. Insolvenzbedingte Zahlungsausfälle werden durch eine intensive Auftragsprüfung und ein umfassendes Forderungsmanagement verringert.

Die wachsende Internationalisierung unserer Branche steigert das Risiko von Nachahmern. Hermle reagiert darauf mit der Bündelung der F & E-Aktivitäten am Standort Gosheim, strengen Zugangsregelungen und einer hohen Eigenfertigungstiefe. Schutz bietet auch die grundsätzlich sehr große Komplexität der Maschinen.

Innovations- und Produktrisiken – Der Gefahr von Innovationsrisiken begegnen wir, indem wir uns regelmäßig mit Kunden, Systemlieferanten und anderen Marktteilnehmern austauschen. Die daraus gewonnenen Informationen bilden die Grundlage, um Hermle-Maschinen konsequent an den Marktanforderungen auszurichten. Unsere intensiven F & E-Aktivitäten festigen zudem unsere technologische Führungsrolle. Produkthaftungsrisiken werden durch geeignete Vertragsgestaltungen und Versicherungen vermindert.

Produktionsrisiken – Zur Vermeidung von Fertigungsausfällen werden unsere Produktionsanlagen vorbeugend und weitreichend gewartet sowie mittels frühzeitiger Investitionsmaßnahmen auf dem neuesten Stand der Technik gehalten. Zusätzlich sorgen effiziente Organisationsstrukturen für einen reibungslosen Ablauf in der Produktion. Bedienfehler sind wegen der großen fachlichen Kompetenz unserer Mitarbeiter sehr unwahrscheinlich.

Qualitätsrisiken – Die hohe Qualität unserer Maschinen und Dienstleistungen ist ein wichtiger Wettbewerbsfaktor für Hermle. Sie wird über ein systematisches Qualitätsmanagement, umfassende Prüfverfahren und Schulungen für unsere Beschäftigten gewährleistet.

Personelle Risiken – Die Mitarbeiter von Hermle wurden überwiegend im Unternehmen ausgebildet und nehmen regelmäßig an Qualifizierungsmaßnahmen teil. Daher sind sie fachlich hoch kompetent. Attraktive Arbeitsplätze, in der Regel langjährige Beschäftigungsverhältnisse und eigenverantwortliche Tätigkeiten erhöhen zudem die ohnehin große Motivation und Zuverlässigkeit der Belegschaft. Personelle Risiken sind daher als gering einzustufen.

Beschaffungsrisiken – Um Beschaffungsengpässen vorzubeugen, wählt Hermle seine Lieferanten sehr sorgfältig aus und arbeitet in meist langjährigen Partnerschaften fair mit ihnen zusammen. Zusätzlich sichern wir uns soweit sinnvoll mit einer Second-Source-Strategie und einer rollierenden Bedarfsplanung gegen Versorgungsausfälle ab. Die durch die Energiewende und den Ausstieg aus der Atomkraft vergrößerten Risiken der Energieversorgung können wir durch eigene Blockheizkraftwerk-Anlagen teilweise begrenzen.

IT-Risiken – Risiken im IT-Bereich setzen wir modernste Technologien und in wichtigen Bereichen redundante Systeme entgegen. Zum Beispiel betreiben wir zwei Rechnerräume in unterschiedlichen Gebäudeteilen und verfügen über konsequente Sicherheitsmechanismen für ein Höchstmaß an Datenschutz.

02.2

Der Lagebericht der AG und der Konzernlagebericht

Finanzrisiken – Die weitgehende Innenfinanzierung unserer Projekte und des laufenden Geschäfts, eine hohe Eigenkapitalquote und unsere konservative Bilanzierungspolitik machen Finanz- und Liquiditätsrisiken sehr unwahrscheinlich. Währungsrisiken verkleinern wir durch geeignete Sicherungsgeschäfte, die im Anhang unter Punkt 30 im Detail beschrieben sind. Allerdings könnte die Anfang 2015 erfolgte Aufwertung des Schweizer Franken gewisse bilanzielle Belastungen mit sich bringen.

Gesamtrisikosituation – Aus Sicht des Vorstands sind die derzeit erkennbaren Risiken für Hermle beherrschbar. Nach wie vor stellen sie weder einzeln noch in Kombination eine Gefahr für den Bestand des Unternehmens dar.

Darstellung der Chancen

Wesentliche Chancen ergeben sich für Hermle aus dem Umfeld und den Stärken des Unternehmens. Sie sind nachfolgend in diese Kategorien unterteilt dargestellt:

Chancen aus dem Umfeld – Sofern sich die gesamtwirtschaftlichen und branchenspezifischen Rahmenbedingungen besser entwickeln als erwartet, hätte Hermle grundsätzlich die Chance auf einen ebenfalls über den Prognosen liegenden Geschäftsverlauf. Unser Konzept des atmenden Unternehmens sowie flexible Kapazitätsreserven und Prozesse verschaffen uns eine hohe Lieferfähigkeit, sodass wir auf etwaige positive Konjunkturausschläge gut vorbereitet sind. Besonders große Wachstumschancen bestehen weiterhin im Ausland. Deshalb bauen wir unsere Stellung in wichtigen Märkten kontinuierlich aus und prüfen laufend zusätzliche interessante Absatzregionen.

Ein konjunktureller Aufschwung würde zudem zu einer Belegung des Geschäfts bei unseren Kunden führen. Das wiederum birgt höhere Absatzchancen für unsere Produkte, da unsere Abnehmer dann in der Regel besonders leistungsfähige und zuverlässige Maschinen benötigen, wie sie Hermle herstellt.

Chancen aus den Stärken des Unternehmens – Die bereits unter den externen Chancen genannten Faktoren Flexibilität und Qualität werden durch die hohe Kompetenz und Leistungsbereitschaft der Hermle-Belegschaft noch verstärkt. Das Engagement, die Erfahrung und das Know-how unserer Mitarbeiter sorgen dafür, dass wir Nachfrage- und Auslastungsschwankungen besser bewältigen und die Kundenbindung durch überzeugenden Service erhöhen können.

Grundsätzlich ermöglicht es uns der in der Vergangenheit erarbeitete gute Ruf als zuverlässiger sowie qualitäts- und serviceorientierter Partner, der auf Kontinuität setzt, in bestehenden und neuen Marktsegmenten zusätzliche Kunden zu gewinnen. Die hohe Zuverlässigkeit unserer Maschinen sowie unser sehr aktuelles und bedarfsorientiertes Produktportfolio mit laufenden Innovationen erhöhen ebenfalls die Chance auf neue Abnehmer sowie auf zusätzliche Einsatzmöglichkeiten unserer Maschinen bei bestehenden Kunden.

Die gute Liquiditäts- und Eigenkapitalausstattung macht Hermle schließlich finanziell unabhängig und versetzt das Unternehmen in die Lage, schnell auf Konjunkturschwankungen zu reagieren sowie konjunkturelle Durststrecken länger zu überstehen.

PROGNOSEBERICHT

Weltkonjunktur wächst 2015 moderat

Der Internationale Währungsfonds geht für 2015 erneut von einem moderaten weltwirtschaftlichen Wachstum um 3,5 % aus. Unter den Industrieländern sollen vor allem die USA zulegen, und zwar um 3,6 %. Die Euro-Zone dürfte mit 1,2 % wieder nur leicht expandieren, ähnlich wie Deutschland, für das ein Plus von 1,3 % vorhergesagt wird. Unter den Entwicklungs- und Schwellenländern bleibt China mit plus 6,8 % wesentlicher Treiber, wobei sich das Tempo dort voraussichtlich verlangsamt. In Russland prognostiziert der IWF dagegen eine 3 %ige Rezession.

Branchenumfeld verhalten zuversichtlich

Im deutschen Maschinen- und Anlagenbau ist 2015 laut VDMA mit einem Produktionswachstum in Höhe von 2 % zu rechnen. Zwar bestehen nach wie vor zahlreiche Risiken wie die ungelöste Ukraine-Krise, die unklare Situation in Griechenland oder möglicherweise unzureichende Reformen in Italien und Frankreich. Auf der anderen Seite sieht der Branchenverband aber auch Chancen, zum Beispiel aus dem gesunkenen Außenwert des Euro und den niedrigeren Rohstoffpreisen. Der VDW ist ebenfalls vorsichtig zuversichtlich und prognostiziert für den inländischen Werkzeugmaschinenbau ein Produktionsplus von 3 %, das sich vor allem auf den niedrigen Ölpreis und die Abwertung des Euro stützt.

Hermle-Geschäftsverlauf voraussichtlich leicht unter Vorjahr

Die Maschinenfabrik Berthold Hermle AG ist ordentlich in das aktuelle Geschäftsjahr gestartet. Nach den außergewöhnlich hohen Umsatz- und Ergebniswerten des Vorjahres rechnen wir 2015 insgesamt mit einer Normalisierung des Geschäfts. Aus heutiger Sicht wird der Konzernumsatz im mittleren einstelligen Prozentbereich abnehmen und das Betriebsergebnis auslastungsbedingt entsprechend überproportional zurückgehen. Dabei bauen wir unseren Auftragsbestand voraussichtlich etwas ab, der Auftragseingang dürfte sich folglich prozentual etwas mehr verringern als der Umsatz. Mit einmaligen, umfangreichen Großprojekten aus dem Ausland, die unsere Umsatzentwicklung 2014 stark positiv beeinflusst hatten, ist im laufenden Jahr nicht zu rechnen. Außerdem gehen wir davon aus, dass es im Geschäft mit russischen Kunden durch strengere Ausfuhrregelungen, weitere Finanzmarktsanktionen sowie die Schwäche der russischen Konjunktur und Währung zu Umsatzausfällen kommt, die durch Zuwächse in anderen Regionen nicht vollständig kompensiert werden können.

Unsere Prognose steht unter der Prämisse, dass sich die konjunkturellen Rahmenbedingungen auf dem Niveau vom Jahresende 2014 stabilisieren. Risiken sehen wir dabei nicht nur in Russland, sondern auch in einigen südeuropäischen Ländern. Hinzu kommt die deutliche Aufwertung des Schweizer Franken, die zu einer Verunsicherung der eidgenössischen Wirtschaft und damit zu einer Beeinträchtigung des Geschäfts unserer Schweizer Tochtergesellschaft führen dürfte.

Finanz- und Vermögenslage bleibt solide

Die Finanz- und Vermögenslage von Hermle wird aus heutiger Sicht durch das anvisierte positive Ergebnis auch im laufenden Jahr weiter gefestigt. Unser Ziel bleibt es unverändert, Investitionsprojekte und das operative Geschäft aus Eigenmitteln zu finanzieren und keine Bankverbindlichkeiten aufzunehmen.

02.2

Der Lagebericht der AG und der Konzernlagebericht

Investitionen auf Normalniveau geplant

Nach dem großen Neubauprojekt im Vorjahr werden die Investitionen 2015 wieder auf ein normales Niveau zurückgehen, aber weiterhin deutlich über den Abschreibungen liegen. Im Zentrum steht die Modernisierung und Automatisierung unserer Teilefertigung, unter anderem durch eigene Großbearbeitungszentren, die mit dem neuen Hermle Automation-Control-System HACS ausgestattet sind. Außerdem werden wir in den weiteren Service- und Vertriebsausbau investieren.

Mitarbeiterzahl etwa stabil

Die Zahl der Hermle-Beschäftigten wird sich im laufenden Jahr aus heutiger Sicht nur unwesentlich verändern. Neben gezielten Neueinstellungen beispielsweise im Service planen wir wie im Vorjahr, Auszubildende mit erfolgreichem Abschluss zu übernehmen.

Intensive F & E

Unsere Entwicklungsaktivitäten bleiben auch 2015 von strategischer Bedeutung. Neben der kontinuierlichen Abrundung unseres Angebots durch neue Maschinenmodelle und -varianten für die verschiedenen Marktsegmente arbeiten wir unter anderem an der Weiterentwicklung unserer MPA-Technologie. Mit dem Thema Steuerung und Überwachung von automatisierten Maschinen werden wir uns ebenfalls intensiv auseinandersetzen.

Gesamtaussage zur künftigen Entwicklung

Der Geschäftsverlauf der Maschinenfabrik Berthold Hermle AG wird sich 2015 aus Sicht des Vorstands nach der außerordentlich guten Umsatz- und Ergebnisentwicklung des Vorjahres wieder auf einem normalen Niveau bewegen. Dabei dürfte der Umsatz um einen mittleren einstelligen Prozentwert und das Ergebnis entsprechend überproportional abnehmen, sofern die Bedingungen in unserem konjunkturellen Umfeld stabil bleiben. Die Finanz- und Vermögenslage sollte sich unverändert auf einem sehr soliden Niveau darstellen, sodass Hermle weiterhin finanziell unabhängig reagieren kann. Vor dem Hintergrund der unsicheren politischen und wirtschaftlichen Rahmendaten ist diese Unabhängigkeit zusammen mit der hohen Effizienz und Flexibilität der Prozesse sowie dem kompetenten, motivierten Mitarbeiterteam eine wichtige Voraussetzung für die langfristig solide, ertragsorientierte Entwicklung des Unternehmens.

Gosheim, im Februar 2015

Maschinenfabrik Berthold Hermle AG

Der Vorstand

PW 100/150



Der Palettenwechsler PW 100/150 mit 18 Paletten
für eine Auslastung der Maschine im mannlosen Betrieb.

02.3

Die Hermle-Aktie

Turbulentes Börsenjahr

An den Aktienmärkten war 2014 kein einheitlicher Trend auszumachen. Während die anhaltend lockere Geldpolitik der Europäischen Notenbank die Börsen auf der einen Seite befeuerte, wurden die Anleger auf der anderen Seite durch geopolitische Krisen und die nach wie vor schwache Konjunktur in einigen südeuropäischen Ländern verunsichert. So erreichte der deutsche Leitindex DAX im vergangenen Jahr unter deutlichen Schwankungen zwar erstmals einen fünfstelligen Wert, erhöhte sich im Stichtagsvergleich zum Jahresende aber nur um knapp 3 %. Der SDAX, Index für kleine und mittelständische Unternehmen, verbuchte immerhin ein Plus von rund 6 %, während der CDAX um gut 3 % stieg.

Hermle-Aktie legt um 7 % zu

Die Vorzugsaktie der Maschinenfabrik Berthold Hermle AG gewann nach einem volatilen Jahresstart vor allem im zweiten Quartal 2014 deutlich an Wert. Mitte Juni wurde mit 188,45 Euro der Höchstkurs des vergangenen Jahres erreicht. Nach dem üblichen Kursabschlag im Anschluss an die Dividendenzahlung erholte sich die Aktie im dritten Quartal zunächst wieder, bevor sie im Oktober deutlich nachgab und zur Monatsmitte den Jahrestiefstand von 144,42 Euro markierte. Bis zum Jahresende stieg der Kurs erneut und erreichte einen Schlussstand von 161,53 Euro. Das entsprach gegenüber dem Vorjahresresultimo einem Wertzuwachs von gut 7 %. Anfang 2015 setzte erneut eine kräftige Aufwärtsbewegung ein. Ende März lag der Kurs bei 200,50 Euro.

Aktienkennzahlen verbessert

Im abgelaufenen Geschäftsjahr konnte die Maschinenfabrik Berthold Hermle AG ihren Konzernumsatz um mehr als 13 % auf 346,8 Mio. Euro und den Jahresüberschuss um rund 29 % auf 58,7 Mio. Euro steigern. Die gute Gewinnentwicklung führte auch zu einer weiteren Verbesserung der Aktienkennzahlen. So erhöhte sich das Ergebnis je Vorzugsaktie von 9,17 Euro auf 11,79 Euro. Daraus ergab sich zum Jahresende ein Kurs-Gewinn-Verhältnis von 13,72. Der Cashflow je Aktie nahm im Berichtsjahr auf 12,85 Euro und das Eigenkapital auf 40,55 Euro zu.

Ausschüttung soll steigen

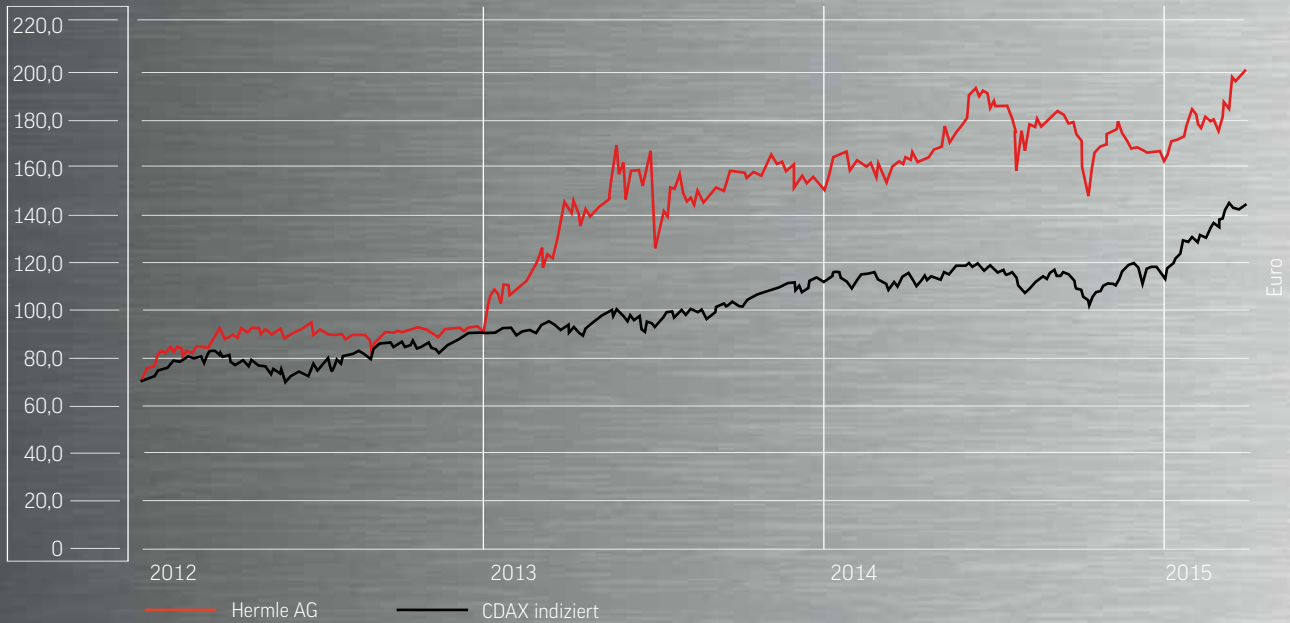
In der Einzelgesellschaft Maschinenfabrik Berthold Hermle AG vergrößerte sich der Jahresüberschuss 2014 auf 54,2 Mio. Euro. Vorstand und Aufsichtsrat schlagen der Hauptversammlung vor, auf dieser Grundlage eine unveränderte Basisdividende von 0,80 Euro je Stamm- und 0,85 Euro je Vorzugsaktie zuzüglich eines auf 10,00 Euro erhöhten Bonus je Aktie (Vj. 7,20) auszubehalten. Damit würde die Ausschüttung je Vorzugsaktie von 8,05 Euro auf 10,85 Euro steigen.

Das Grundkapital der Maschinenfabrik Berthold Hermle AG ist unverändert in 4 Millionen Stammaktien und 1 Million Vorzugsaktien ohne Stimmrecht, aber mit Dividendenvorzug eingeteilt. Die Vorzugsaktien sind seit 1990 börsennotiert und werden am Regulierten Markt der Börsen Stuttgart und Frankfurt am Main gehandelt.

Corporate Governance und Transparenz

Hermle bekennt sich zu einer verantwortungsvollen Unternehmensführung. Ziel unserer Corporate Governance ist es, die Interessen der Aktionäre, Kunden, Mitarbeiter, Lieferanten sowie anderen Partner in Einklang zu bringen, die Zukunft des Konzerns nachhaltig zu sichern und seinen Wert zu steigern. Zu diesem Zweck haben wir ein unternehmenseigenes Corporate-Governance-Konzept entwickelt. Es fußt auf den gesetzlichen Standards und den Geschäftsordnungen von Vorstand und Aufsichtsrat sowie individuellen Regelungen. Die Erklärung nach § 161 AktG zur Corporate Governance ist in diesem Geschäftsbericht auf Seite 84 abgedruckt.

KURSVERLAUF DER HERMLE-AKTIE VON JANUAR 2012 BIS MÄRZ 2015



WICHTIGE KENNZAHLEN DER HERMLE VORZUGSAKTIE (IN EURO)

| | 2010 | 2011 | 2012 | 2013 | 2014 |
|--|-------|-------|-------|--------|--------------------|
| Ergebnis je Vorzugsaktie („verwässert“) ¹ | 3,77 | 8,29 | 9,29 | 9,17 | 11,79 |
| Cashflow („verwässert“) ¹ | 5,03 | 9,61 | 10,71 | 10,30 | 12,85 |
| Eigenkapital („verwässert“) ¹ | 26,59 | 31,77 | 35,30 | 37,03 | 40,55 |
| Höchstkurs | 66,00 | 88,95 | 93,50 | 168,00 | 188,45 |
| Tiefstkurs | 45,90 | 63,10 | 70,02 | 93,30 | 144,42 |
| Jahresschlusskurs | 64,15 | 69,08 | 91,50 | 150,80 | 161,53 |
| Kurs-Gewinn-Verhältnis am Jahresende | 17,02 | 8,33 | 9,85 | 16,44 | 13,72 |
| Kurs-Cashflow-Verhältnis am Jahresende | 12,75 | 7,19 | 8,54 | 14,64 | 12,57 |
| Dividende je Vorzugsaktie | 0,85 | 0,85 | 0,85 | 0,85 | 0,85 ² |
| Bonus | 2,20 | 5,20 | 7,20 | 7,20 | 10,00 ² |
| Kurs am 31. März 2015 | | | | | 200,50 |

¹ Aktienbasis 2010 bis 2012: 4.971.847 Stück, ab 2013: 5.000.000 Stück
² vorbehaltlich der Zustimmung der Hauptversammlung

Für Hermle zählt auch eine transparente und umsichtige Kommunikation zu verantwortungsvoller Unternehmensführung. Alle Interessenten sollen rasch, umfassend und gleichberechtigt über den Geschäftsverlauf und wichtige Ereignisse informiert werden. Unseren Aktionären, potenziellen Investoren und der Wirtschaftspresse stehen dafür vor allem der Geschäfts- und Halbjahresbericht, Zwischenmitteilungen sowie Presse- und Ad-Hoc-Meldungen zur Verfügung. Auf unserer Website www.hermle.de können diese Informationen sowie umfangreiches Hintergrundmaterial zum Unternehmen und seinen Produkten abgerufen werden. Bei der jährlichen Hauptversammlung haben unsere Aktionäre zudem die Möglichkeit, das Unternehmen durch Betriebsbesichtigungen direkt kennenzulernen.

02.4

Die Investitionen in die Zukunft

Damit Hermle auch in den kommenden Jahren erfolgreich sein kann, investieren wir stetig in die Zukunft unseres Unternehmens – zum Beispiel in die Modernisierung und Erweiterung unseres Standorts, aber auch in die Entwicklung neuer Maschinengenerationen und innovativer Technologien.

Ausbau des Standorts Gosheim

Hermle bekennt sich klar zum Produktionsstandort Deutschland. Um die hohe Nachfrage nach unseren Maschinen und Automatisierungslösungen bedienen zu können, haben wir 2014 an unserem Firmensitz ein zusätzliches Produktions- und Montagegebäude errichtet. Ende des Jahres wurde die moderne Halle mit rund 2.000 m² Produktionsfläche und über 1.700 m² für Büro-, Schulungs- und Sozialräume bezogen.

Der Neubau erfüllt zwei Funktionen: Erstens bietet er nun genügend Platz für die Montage unserer Großbearbeitungszentren. Und zweitens konnte dort unsere auf Automatisierung spezialisierte Tochtergesellschaft Hermle-Leibinger Systemtechnik (HLS) einziehen, die bisher überwiegend am Standort Tuttlingen tätig war. Durch die Bündelung der Entwicklungs- und Produktionsaktivitäten der HLS in Gosheim wird es möglich, die Abläufe im zunehmend wichtigen Automatisierungsgeschäft noch effizienter zu gestalten und besser in die Hermle AG zu integrieren.

Neue Bearbeitungszentren und Automatisierungslösungen

Zu den wichtigsten Maschinenneuheiten, die Hermle 2014 entwickelt hat, zählt die C 52 U dynamic / MT. Bei dieser neuen Generation der Großbearbeitungszentren steht „U dynamic“ für die universelle 5-Achs-Bearbeitung und „MT“ für die Variante Mill/Turn, die Fräsen und Drehen von Bauteilen in einer Aufspannung ermöglicht. Die C 52 U dynamic kann Werkstücke von bis zu 2.000 kg Gewicht in höchster Präzision und Dynamik bearbeiten und eignet sich gerade für anspruchsvolle Branchen wie die Aerospace-Industrie, den Werkzeug- und Formen- oder den Maschinenbau. Mehrere Zusatzmagazin-Varianten, sehr hohe Sicherheitsstandards und ein umfangreiches Automatisierungskonzept runden die neue Maschinengeneration ab. Präsentiert wurde die C 52 erstmals auf unserer Hausmesse im April 2015.

Ein Jahr zuvor haben wir an gleicher Stelle das kompakte Bearbeitungszentrum C 12 vorgestellt, mit dem wir auf den wachsenden Bedarf an platzsparenden Produktionslösungen reagierten. Das Besondere an dieser Kompaktmaschine ist das Werkzeugmagazin, das in der Doppelausbaustufe durch eine übereinander liegende Anordnung von zwei Modulen keinerlei zusätzliche Aufstellfläche benötigt. 2014 wurde die C 12 U dynamic zu einem vollautomatisierten Produktionssystem weiterentwickelt: Durch die Adaption unseres Robotersystems RS 05 kann die Anlage 24 Stunden auch mannarm oder mannlos betrieben werden. Damit erhält der Anwender bei nur 2 m² mehr erforderlicher Fläche einen enormen wirtschaftlichen Zusatznutzen.

Montagehalle



Die 2014 neu erstellte und zum Jahresende bezogene Montagehalle. Hier werden C 50/60 Modelle gefertigt und Robotersysteme der Hermle-Leibinger Systemtechnik montiert. Ebenso wurden hier 1.700 m² Bürofläche für die Mitarbeiter der HLS geschaffen.

02.4

Die Investitionen in die Zukunft

Innovative Technologien für 3D-Druck und Industrie 4.0

Mit dem Metallpulver-Auftragsverfahren (MPA) verfügt unsere Tochtergesellschaft Hermle Maschinenbau GmbH (HMG) seit Kurzem über eine innovative Technologie, deren Potenzial mit der 3D-Drucktechnik vergleichbar ist: ein thermisches Spritzverfahren, bei dem Bauteile durch den schichtweisen Auftrag von Metallpulver hergestellt werden. Mithilfe wasserlöslicher Füllmaterialien lassen sich außerdem Werkstücke mit sehr komplexer Innengeometrie erzeugen, z.B. mit Hohlräumen für Kühlkanäle oder Heizelemente. Die HMG bietet dieses generative Fertigungsverfahren für Hermle-Kunden als Dienstleistung an. Dazu wurden an ihrem Standort in Ottobrunn Hermle-Bearbeitungszentren mit integrierten MPA-Einheiten installiert. Auf diesen Maschinen ist eine Kombination aus Materialauftrag und Zerspanung möglich, also eine hybride Fertigung. 2014 konnte die HMG erstmals einem breiten Fachpublikum Bauteile präsentieren, die mit der MPA-Technologie hergestellt wurden.

Auch für das Thema Industrie 4.0 entwickeln wir neue Lösungen: beispielsweise das Hermle Automation-Control-System (HACS), über das Hermle-Maschinen, die mit Palettenwechslern automatisiert wurden, effizient gesteuert und überwacht werden können. Auf einem zusätzlichen, schwenkbaren Panel hat der Maschinenbediener alle relevanten Daten des Produktionsablaufs immer im Blick. Damit werden Planungssicherheit und Bedienkomfort erhöht und die Produktionsplanung inklusive der rechtzeitigen Bereitstellung erforderlicher Werkzeuge vereinfacht.

A close-up photograph of a laser cutting process. A thin laser beam is focused on a metal plate, creating a bright orange and red spark at the point of contact. The metal plate features a complex, repeating pattern of interlocking shapes and circular holes. The background is a blurred, dark grey surface.

MPA

Generativ fertigen. Mit der MPA-Technologie der Hermle Maschinenbau GmbH lassen sich komplexe, zerspanend nicht herstellbare Werkstücke, mit innenliegenden Kühlkanälen fertigen.

03

Der Konzernabschluss



Luft- und Raumfahrttechnik. Strukturteil.



Luft- und Raumfahrttechnik. Strukturteile in Leichtbauweise bei höchster Präzision sind hier gefordert. Schwer zerspanbare Materialien gehören zum täglichen Geschäft.

03.1

Die Konzernbilanz

| AKTIVA | Anhang | 31.12.2014 T-Euro | Vorjahr T-Euro |
|--|--------|----------------------|-------------------|
| A. Langfristige Vermögenswerte | | | |
| I. Immaterielle Vermögenswerte | (7) | 1.457 | 914 |
| II. Sachanlagen | (7) | 47.927 | 39.384 |
| III. Anteile an at equity bewerteten Unternehmen | (7) | 927 | 971 |
| IV. Sonstige Finanzanlagen | (7) | 5 | 5 |
| V. Sonstige langfristige Vermögenswerte | (8) | 965 | 1.602 |
| VI. Aktive latente Steuern | (25) | 1.941 | 1.056 |
| | | 53.222 | 43.932 |
| B. Kurzfristige Vermögenswerte | | | |
| I. Vorräte | (9) | 50.433 | 49.257 |
| II. Forderungen aus Lieferungen und Leistungen | (10) | 66.689 | 60.782 |
| III. Sonstige kurzfristige Forderungen | (10) | 3.564 | 4.162 |
| IV. Wertpapiere und sonstige Anlagen | (11) | 12.142 | 4.000 |
| V. Zahlungsmittel | (12) | 96.674 | 96.084 |
| | | 229.502 | 214.285 |
| SUMME AKTIVA | | 282.724 | 258.217 |
| PASSIVA | | | |
| | | 31.12.2014 T-Euro | Vorjahr T-Euro |
| A. Eigenkapital | | | |
| I. Eigenkapital der Aktionäre der Hermle AG | (13) | 202.831 | 185.157 |
| II. Anteile anderer Gesellschafter | (14) | 9 | 10 |
| | | 202.840 | 185.167 |
| B. Langfristige Verbindlichkeiten | | | |
| I. Langfristige finanzielle Verbindlichkeiten | (16) | 17 | 0 |
| II. Langfristige Rückstellungen | (15) | 1.249 | 1.635 |
| III. Passive latente Steuern | (25) | 292 | 589 |
| | | 1.558 | 2.224 |
| C. Kurzfristige Verbindlichkeiten | | | |
| I. Kurzfristige Verbindlichkeiten aus Lieferungen und Leistungen | (16) | 9.026 | 9.898 |
| II. Sonstige kurzfristige Verbindlichkeiten | (16) | 31.427 | 27.515 |
| III. Kurzfristige Rückstellungen | (15) | 37.873 | 33.413 |
| | | 78.326 | 70.826 |
| SUMME PASSIVA | | 282.724 | 258.217 |

03.2

Die Konzern- Gewinn- und Verlustrechnung

| | Anhang | 2014 T-Euro | Vorjahr T-Euro |
|---|--------|----------------|-------------------|
| Umsatzerlöse | (17) | 346.833 | 305.891 |
| Veränderung des Bestands an fertigen und unfertigen Erzeugnissen | | 210 | -390 |
| Andere aktivierte Eigenleistungen | | 1.197 | 1.416 |
| Gesamtleistung | | 348.240 | 306.917 |
| Sonstige betriebliche Erträge | (18) | 7.722 | 8.058 |
| Materialaufwendungen | (19) | 159.509 | 146.029 |
| Personalaufwendungen | (20) | 70.700 | 64.720 |
| Abschreibungen auf immaterielle Vermögens- werte des Anlagevermögens und Sachanlagen | (21) | 6.231 | 6.553 |
| Sonstige betriebliche Aufwendungen | (22) | 40.490 | 35.803 |
| | | 276.930 | 253.105 |
| Betriebsergebnis | | 79.032 | 61.870 |
| Ergebnis aus at equity bewerteten Unternehmen | (23) | 226 | 284 |
| Übriges Finanzergebnis | (24) | 132 | 66 |
| Finanzergebnis | | 358 | 350 |
| Ergebnis der gewöhnlichen Geschäftstätigkeit | | 79.390 | 62.220 |
| Steuern vom Einkommen und Ertrag | (25) | 20.625 | 16.683 |
| Jahresüberschuss | | 58.765 | 45.537 |
| Gewinnanteile anderer Gesellschafter | | -3 | -5 |
| Gewinnanteil der Aktionäre der Hermle AG | | 58.762 | 45.532 |
| Ergebnis je Aktie in Euro | (26) | | |
| je Stammaktie | | 11,74 | 9,12 |
| je Vorzugsaktie inkl. Dividendenvorzug | | 11,79 | 9,17 |

03.3

Die Konzern- Gesamteinkommensrechnung

| | 2014 T-Euro | Vorjahr T-Euro |
|--|----------------|-------------------|
| Jahresüberschuss gemäß Gewinn- und Verlustrechnung | 58.765 | 45.537 |
| Sonstiges Gesamteinkommen | | |
| Posten, die anschließend möglicherweise in die Gewinn- und Verlustrechnung umgliedert werden | | |
| Währungsveränderungen | 310 | -304 |
| Veränderungen aus derivativen Finanzinstrumenten | -1.841 | 11 |
| Veränderungen aus zur Veräußerung verfügbaren Finanzinstrumenten | 0 | 0 |
| Ertragsteuern auf sonstiges Gesamteinkommen | | |
| - Steuern auf Währungsveränderungen | 0 | 0 |
| - Steuern auf Veränderungen von derivativen Finanzinstrumenten | 488 | 10 |
| - Steuern auf Veränderungen von zur Veräußerung verfügbaren Finanzinstrumenten | 0 | 0 |
| Summe der Ertragsteuern auf sonstiges Gesamteinkommen | 488 | 10 |
| Sonstiges Gesamteinkommen nach Steuern | -1.043 | -283 |
| Gesamteinkommen | 57.722 | 45.254 |
| Anteile anderer Gesellschafter am Gesamteinkommen | 3 | 5 |
| Anteile der Aktionäre der Hermle AG am Gesamteinkommen | 57.719 | 45.249 |

03.4

Der Konzern- Eigenkapitalspiegel

| | Gezeichnetes Kapital Stammaktien T-Euro | Gezeichnetes Kapital Vorzugsaktien T-Euro | Kapitalrücklage T-Euro | Gesetzliche Gewinnrücklagen T-Euro | Sonstige Gewinnrücklagen T-Euro | Konzernbilanzgewinn T-Euro |
|--|---|---|---------------------------|--|---------------------------------------|-------------------------------|
| Stand am 31.12.2012 | 12.000 | 3.000 | 422 | 1.607 | 100.521 | 57.722 |
| Dividende für das Vorjahr lt. HV-Beschluss | | | | | | -39.937 |
| Jahresüberschuss 2013 | | | | | | 45.532 |
| Einstellung in die Gewinnrücklagen gem. §16 Abs. 3 Satzung Währungsveränderungen | | | | | | |
| Einstellung in gesetzliche Gewinnrücklagen HIT | | | | 142 | | -142 |
| Cashflow Hedges | | | | | | |
| Nicht abgerufene Dividenden | | | | | | |
| Verkauf eigener Anteile | | | 2.864 | | | |
| Sonstige Veränderungen | | | | | | |
| Stand am 31.12.2013 | 12.000 | 3.000 | 3.286 | 1.749 | 100.521 | 63.175 |
| Dividende für das Vorjahr lt. HV-Beschluss | | | | | | -40.050 |
| Jahresüberschuss 2014 | | | | | | 58.762 |
| Einstellung in die Gewinnrücklagen gem. §16 Abs. 3 Satzung Währungsveränderungen | | | | | | |
| Cashflow Hedges | | | | | | |
| Sonstige Finanzinstrumente | | | | | | |
| Nicht abgerufene Dividenden | | | | | | 1 |
| Sonstige Veränderungen | | | | | | 4 |
| Stand am 31.12.2014 | 12.000 | 3.000 | 3.286 | 1.749 | 100.521 | 81.892 |

| Gewinnrücklagen gesamt T-Euro | Absetzung eigener Anteile T-Euro | Kumuliertes übriges Eigenkapital aus Fremdwährungs- umrechnung T-Euro | Kumuliertes übriges Eigenkapital aus derivativen Finanz- instrumenten T-Euro | Kumuliertes übriges Eigenkapital aus Finanzinstrumenten "Available for Sale" T-Euro | Eigenkapital der Aktionäre der Hermle AG T-Euro | Anteile anderer Gesellschafter am Kapital T-Euro | Anteile anderer Gesell- schafter am kumulierten Konzernergebnis T-Euro | Eigenkapital T-Euro |
|----------------------------------|-------------------------------------|---|--|---|---|--|---|------------------------|
| 159.850 | -1.469 | 820 | 889 | 0 | 175.512 | 1 | 4 | 175.517 |
| -39.937 | | | | | -39.937 | | | -39.937 |
| 45.532 | | | | | 45.532 | | 5 | 45.537 |
| | | -304 | | | -304 | | | -304 |
| | | | 21 | | 21 | | | 21 |
| | 1.469 | | | | 4.333 | | | 4.333 |
| 165.445 | 0 | 516 | 910 | 0 | 185.157 | 1 | 9 | 185.167 |
| -40.050 | | | | | -40.050 | | -4 | -40.054 |
| 58.762 | | | | | 58.762 | | 3 | 58.765 |
| | | 310 | | | 310 | | | 310 |
| | | | -1.353 | | -1.353 | | | -1.353 |
| 1 | | | | | 1 | | | 1 |
| 4 | | | | | 4 | | | 4 |
| 184.162 | 0 | 826 | -443 | 0 | 202.831 | 1 | 8 | 202.840 |

03.5

Die Konzern-Kapitalflussrechnung

| | 2014 T-Euro | Vorjahr T-Euro |
|--|----------------|-------------------|
| Jahresüberschuss | 58.765 | 45.537 |
| Abschreibungen auf Anlagevermögen | 6.231 | 6.553 |
| Veränderung langfristiger Rückstellungen | -387 | -622 |
| Gewinnanteile von Gemeinschaftsunternehmen | -226 | -284 |
| Cashflow vor Veränderung des Working Capital | 64.383 | 51.184 |
| Eliminierung Nachsteuerergebnis aus Anlageabgängen | -445 | -1.110 |
| Mittelbindung / Mittelfreisetzung aus | | |
| Vorräten | -1.175 | -1.677 |
| Forderungen aus Lieferungen und Leistungen | -5.907 | -4.165 |
| Sonstigen kurzfristigen Forderungen | 598 | -1.527 |
| Aktiven latenten Steuern sowie sonstigen langfristigen Vermögenswerten | -248 | 610 |
| Kurzfristigen Verbindlichkeiten aus Lieferungen und Leistungen | -872 | 1.640 |
| Kurzfristigen Rückstellungen | 4.461 | -508 |
| Sonstigen kurzfristigen Verbindlichkeiten | 3.912 | 4.723 |
| Langfristigen finanziellen Verbindlichkeiten | 17 | 0 |
| Passiven latenten Steuern | -296 | -54 |
| Mittelzufluss aus laufender Geschäftstätigkeit | 64.428 | 49.116 |
| Auszahlungen für Investitionen in Sachanlagen | -14.345 | -7.163 |
| Einzahlungen aus Abgängen von Sachanlagen | 658 | 1.473 |
| Auszahlungen für Investitionen in immaterielle Vermögenswerte | -1.032 | -631 |
| Einzahlungen aus Abgängen immaterieller Vermögenswerte | 0 | 0 |
| Erhaltene Dividenden von Gemeinschaftsunternehmen | 270 | 270 |
| Auszahlungen für Kauf fremder Wertpapiere und sonstiger Anlagen | -12.142 | -4.000 |
| Einzahlungen aus Verkauf fremder Wertpapiere und sonstiger Anlagen | 4.000 | 9.000 |
| Mittelabfluss aus Investitionstätigkeit | -22.591 | -1.051 |
| Mittelaufnahme / Mittelfreisetzung aus | | |
| Verkauf (+) / Kauf (-) eigener Anteile | 0 | 4.333 |
| Auszahlung von Dividenden | -40.054 | -39.937 |
| Mittelabfluss aus Finanzierungstätigkeit | -40.054 | -35.604 |
| Wechselkursbedingte Wertänderungen* | 156 | -212 |
| Veränderung aus direkten erfolgsneutralen Verrechnungen ins EK* | -1.353 | 21 |
| Sonstige Veränderungen* | 4 | 0 |
| Veränderung der finanziellen Mittel | 590 | 12.270 |
| Finanzielle Mittel zum 01.01. | 96.084 | 83.814 |
| Finanzielle Mittel zum 31.12. | 96.674 | 96.084 |

* vgl. Eigenkapitalspiegel und Anlagespiegel

03.6

Die Segmentberichterstattung

| | Inlands- gesellschaften | Auslands- vertrieb | Konsolidie- rungseffekte | Konzern- abschluss IFRS |
|--|----------------------------|-----------------------|-----------------------------|----------------------------|
| | 2014 T-Euro | 2014 T-Euro | 2014 T-Euro | 2014 T-Euro |
| Umsatz mit Dritten | 216.253 | 130.580 | | 346.833 |
| Betriebsergebnis | 73.002 | 6.139 | -109 | 79.032 |
| Ergebnisanteil an at equity bewerteten Unternehmen | 226 | | | 226 |
| Jahresüberschuss | 56.207 | 4.687 | -2.129 | 58.765 |
| Langfristiges Segmentvermögen | 48.930 | 4.292 | | 53.222 |
| dv. Buchwert der at equity bewerteten Unternehmen | 927 | | | 927 |
| Kurzfristiges Segmentvermögen | 193.936 | 55.546 | -19.980 | 229.502 |
| Gesamtes Segmentvermögen | 242.866 | 59.838 | -19.980 | 282.724 |
| Segmentsschulden inkl. Rückstellungen / RAP | 61.660 | 37.484 | -19.260 | 79.884 |
| Investitionen | 14.038 | 1.337 | | 15.375 |
| Abschreibungen | 5.239 | 992 | | 6.231 |
| Mitarbeiter Jahresdurchschnitt | 819 | 114 | | 933 |
| | 2013 T-Euro | 2013 T-Euro | 2013 T-Euro | 2013 T-Euro |
| Umsatz mit Dritten | 189.190 | 116.701 | | 305.891 |
| Betriebsergebnis | 55.653 | 6.381 | -164 | 61.870 |
| Ergebnisanteil an at equity bewerteten Unternehmen | 284 | | | 284 |
| Jahresüberschuss | 40.476 | 5.156 | -95 | 45.537 |
| Langfristiges Segmentvermögen | 40.334 | 3.598 | | 43.932 |
| dv. Buchwert der at equity bewerteten Unternehmen | 971 | | | 971 |
| Kurzfristiges Segmentvermögen | 176.666 | 52.796 | -15.177 | 214.285 |
| Gesamtes Segmentvermögen | 217.000 | 56.394 | -15.177 | 258.217 |
| Segmentsschulden inkl. Rückstellungen / RAP | 52.218 | 35.423 | -14.591 | 73.050 |
| Investitionen | 6.913 | 881 | | 7.794 |
| Abschreibungen | 5.733 | 820 | | 6.553 |
| Mitarbeiter Jahresdurchschnitt | 786 | 108 | | 894 |

vgl. Erläuterungen Anhang (28)

03.7

Der Konzern- Anlagespiegel 2014

| | Anschaffungs- und Herstellungskosten | | | | |
|--|--------------------------------------|--------------------|-------------------|-----------------------|------------------------------------|
| | Stand am 01.01.2014 T-Euro | Zugänge T-Euro | Abgänge T-Euro | Umbuchungen T-Euro | Währungs- anpassungen T-Euro |
| I. Immaterielle Vermögenswerte | | | | | |
| 1. Konzessionen, gewerbliche Schutzrechte und ähnliche Rechte und Werte sowie Lizenzen an solchen Rechten und Werten | 5.613 | 351 | 174 | | |
| 2. Aktivierter Entwicklungsaufwand | 3.167 | 680 | 811 | | |
| | 8.780 | 1.031 | 985 | | |
| II. Sachanlagen | | | | | |
| 1. Grundstücke, grundstücksgleiche Rechte und Bauten einschließlich der Bauten auf fremden Grundstücken | 43.594 | 8.484 | | 241 | 210 |
| 2. Technische Anlagen und Maschinen | 36.982 | 2.431 | 358 | | 49 |
| 3. Andere Anlagen, Betriebs- und Geschäftsausstattung | 22.937 | 3.416 | 2.176 | | 2 |
| 4. Geleistete Anzahlungen auf Sachanlagen | 268 | 13 | 27 | -241 | |
| | 103.781 | 14.344 | 2.561 | 0 | 261 |
| III. Finanzanlagen | | | | | |
| 1. Anteile an at equity bewerteten Unternehmen | 971 | -44 ⁽¹⁾ | | | |
| 2. Sonstige Ausleihungen | 5 | | | | |
| | 976 | -44 | | | |
| Summe I. bis III. | 113.537 | 15.331 | 3.546 | 0 | 261 |

⁽¹⁾ Beinhaltet das anteilige Jahresergebnis (inkl. Veränderung aus Zwischengewinneliminierungen) abzüglich der Dividendenausschüttung der at equity bewerteten Beteiligungen

| | | Abschreibungen | | | | | | Restbuchwert | |
|--|----------------------------------|----------------------------------|-------------------|-------------------|-----------------------|------------------------------------|--|----------------------------------|----------------------------------|
| | Stand am 31.12.2014 T-Euro | Stand am 01.01.2014 T-Euro | Zugänge T-Euro | Abgänge T-Euro | Umbuchungen T-Euro | Währungs- anpassungen T-Euro | Kumulierte Abschreibungen T-Euro | Stand am 01.01.2014 T-Euro | Stand am 31.12.2014 T-Euro |
| | 5.790 | 4.889 | 257 | 174 | | | 4.972 | 724 | 818 |
| | 3.036 | 2.977 | 231 | 811 | | | 2.397 | 190 | 639 |
| | 8.826 | 7.866 | 488 | 985 | | | 7.369 | 914 | 1.457 |
| | 52.529 | 18.702 | 1.569 | | | 51 | 20.322 | 24.892 | 32.207 |
| | 39.104 | 29.418 | 1.617 | 312 | | 50 | 30.773 | 7.564 | 8.331 |
| | 24.179 | 16.277 | 2.558 | 2.036 | | 4 | 16.803 | 6.660 | 7.376 |
| | 13 | | | | | | | 268 | 13 |
| | 115.825 | 64.397 | 5.744 | 2.348 | | 105 | 67.898 | 39.384 | 47.927 |
| | 927 | | | | | | | 971 | 927 |
| | 5 | | | | | | | 5 | 5 |
| | 932 | | | | | | | 976 | 932 |
| | 125.583 | 72.263 | 6.232 | 3.333 | 0 | 105 | 75.267 | 41.274 | 50.316 |

03.8 Der Konzern- Anlagespiegel 2013

| | Anschaffungs- und Herstellungskosten | | | | |
|--|--------------------------------------|-------------------|-------------------|-----------------------|------------------------------------|
| | Stand am 01.01.2013 T-Euro | Zugänge T-Euro | Abgänge T-Euro | Umbuchungen T-Euro | Währungs- anpassungen T-Euro |
| I. Immaterielle Vermögenswerte | | | | | |
| 1. Konzessionen, gewerbliche Schutzrechte und ähnliche Rechte und Werte sowie Lizenzen an solchen Rechten und Werten | 5.288 | 427 | 102 | | |
| 2. Aktivierter Entwicklungsaufwand | 2.963 | 204 | | | |
| | 8.251 | 631 | 102 | | |
| II. Sachanlagen | | | | | |
| 1. Grundstücke, grundstücksgleiche Rechte und Bauten einschließlich der Bauten auf fremden Grundstücken | 43.656 | 22 | | | -84 |
| 2. Technische Anlagen und Maschinen | 33.669 | 4.082 | 753 | 9 | -25 |
| 3. Andere Anlagen, Betriebs- und Geschäftsausstattung | 22.627 | 2.791 | 2.431 | 18 | -68 |
| 4. Geleistete Anzahlungen auf Sachanlagen | 27 | 268 | | -27 | |
| | 99.979 | 7.163 | 3.184 | 0 | -177 |
| III. Finanzanlagen | | | | | |
| 1. Anteile an at equity bewerteten Unternehmen | 957 | 14 ⁽¹⁾ | | | |
| 2. Sonstige Ausleihungen | 5 | | | | |
| | 962 | 14 | | | |
| Summe I. bis III. | 109.192 | 7.808 | 3.286 | 0 | -177 |

(1) Beinhaltet das anteilige Jahresergebnis (inkl. Veränderung aus Zwischengewinneliminierungen) abzüglich der Dividendenausschüttung der at equity bewerteten Beteiligungen

| | | Abschreibungen | | | | | | Restbuchwert | |
|--|----------------------------------|----------------------------------|-------------------|-------------------|-----------------------|------------------------------------|--|----------------------------------|----------------------------------|
| | Stand am 31.12.2013 T-Euro | Stand am 01.01.2013 T-Euro | Zugänge T-Euro | Abgänge T-Euro | Umbuchungen T-Euro | Währungs- anpassungen T-Euro | Kumulierte Abschreibungen T-Euro | Stand am 01.01.2013 T-Euro | Stand am 31.12.2013 T-Euro |
| | 5.613 | 4.733 | 257 | 101 | | | 4.889 | 555 | 724 |
| | 3.167 | 2.751 | 226 | | | | 2.977 | 212 | 190 |
| | 8.780 | 7.484 | 483 | 101 | | | 7.866 | 767 | 914 |
| | 43.594 | 17.186 | 1.534 | | | -18 | 18.702 | 26.470 | 24.892 |
| | 36.982 | 27.842 | 2.037 | 449 | | -12 | 29.418 | 5.827 | 7.564 |
| | 22.937 | 16.206 | 2.499 | 2.375 | | -53 | 16.277 | 6.421 | 6.660 |
| | 268 | | | | | | | 27 | 268 |
| | 103.781 | 61.234 | 6.070 | 2.824 | | -83 | 64.397 | 38.745 | 39.384 |
| | 971 | | | | | | | 957 | 971 |
| | 5 | | | | | | | 5 | 5 |
| | 976 | | | | | | | 962 | 976 |
| | 113.537 | 68.718 | 6.553 | 2.925 | 0 | -83 | 72.263 | 40.474 | 41.274 |

03.9

Der Konzern-Anhang

(1) Allgemeine Grundsätze

Die Maschinenfabrik Berthold Hermle AG, die ihren Sitz in Gosheim, Industriestraße 8-12, Deutschland, hat und in das Handelsregister beim Amtsgericht Stuttgart, HRB 460397, eingetragen ist, ist die oberste Muttergesellschaft des Hermle-Konzerns. Die Maschinenfabrik Berthold Hermle AG und ihre Tochtergesellschaften produzieren und vertreiben hochpräzise Fräsmaschinen und Bearbeitungszentren.

Der Konzernabschluss der Maschinenfabrik Berthold Hermle AG wurde nach den International Financial Reporting Standards (IFRS), wie sie in der Europäischen Union (EU) anzuwenden sind, und den ergänzenden nach § 315a Abs. 1 HGB zu beachtenden handelsrechtlichen Vorschriften aufgestellt. Dabei wurden alle zum Bilanzstichtag verpflichtend anzuwendenden Standards, Auslegungen und Interpretationen berücksichtigt.

Die in den Konzernabschluss einbezogenen Abschlüsse der Gesellschaften werden nach einheitlichen Bilanzierungs- und Bewertungsgrundsätzen auf den Stichtag 31. Dezember 2014 aufgestellt.

Um die Klarheit der Darstellung zu verbessern, werden einige Positionen der Bilanz und der Gewinn- und Verlustrechnung zusammengefasst. Diese werden im Anhang gesondert ausgewiesen und erläutert. Die Gewinn- und Verlustrechnung wird nach dem Gesamtkostenverfahren erstellt. Konzernwährung ist der Euro. Die Angaben erfolgen in Tausend Euro, sofern nichts anderes erwähnt ist.

Der Vorstand der Maschinenfabrik Berthold Hermle AG hat den Konzernabschluss am 6. März 2015 zur Weitergabe an den Aufsichtsrat freigegeben. Der Aufsichtsrat hat die Aufgabe, den Konzernabschluss zu prüfen und zu erklären, ob er den Konzernabschluss billigt.

(2) Neue und geänderte Standards/Interpretationen

Für das Geschäftsjahr 2014 wurden die IFRS zugrunde gelegt, die verpflichtend auf Geschäftsjahre anzuwenden sind, die am 1. Januar 2014 beginnen.

Es waren im laufenden Geschäftsjahr folgende Standards und Interpretationen erstmalig verpflichtend zu beachten:

| | |
|----------------|---|
| IFRS 10: | Konzernabschlüsse |
| IFRS 11: | Gemeinsame Vereinbarungen |
| IFRS 12: | Angaben zu Anteilen an anderen Unternehmen |
| IFRS 10/11/12: | Übergangsvorschriften (Änderungen) |
| IFRS 10/12 | |
| und IAS 27: | Investmentgesellschaften (Änderungen) |
| IAS 27: | Einzelabschlüsse (Änderungen) |
| IAS 28: | Anteile an assoziierten Unternehmen und Joint Ventures (Änderungen) |
| IAS 32: | Saldierung finanzieller Vermögenswerte und Schulden (Änderungen) |
| IAS 36: | Angaben zum erzielbaren Betrag nicht-finanzieller Vermögenswerte (Änderungen) |
| IAS 39: | Novation von Derivaten und Fortführung der Bilanzierung von Sicherungsgeschäften (Änderungen) |

Die erstmalige Anwendung dieser Standards und Interpretationen hatte mit Ausnahme der erstmaligen Anwendung von IFRS 11 keine Auswirkungen auf den Konzernabschluss, da für Hermle dadurch keine Änderungen der Bilanzierungs- und Bewertungsmethoden erforderlich waren.

IFRS 11 regelt die Bilanzierung von gemeinsamen Vereinbarungen (Joint Arrangements) neu. Nach dem neuen Konzept ist zwischen einer gemeinschaftlichen Tätigkeit (Joint Operation) oder einem Gemeinschaftsunternehmen (Joint Venture) zu unterscheiden. Haben die gemeinschaftlich beherrschenden Parteien unmittelbare Rechte an den Vermögenswerten und Verpflichtungen, werden diese anteilig im Konzernabschluss bilanziert. Bei einem Gemeinschaftsunternehmen hingegen haben die beherrschenden Parteien Rechte am Nettovermögen. Dieses Recht ist zwingend durch Anwendung der Equity-Methode im Konzernabschluss abzubilden und das bisher ausgeübte Wahlrecht zur quotalen Einbeziehung in den Konzernabschluss entfällt somit. Im Konzernabschluss der Maschinenfabrik Berthold Hermlle AG ist ab dem Geschäftsjahr 2014 eine bisher quotale einbezogene Gesellschaft nach der Equity-Methode zu bilanzieren. Bei dieser Gesellschaft wurde untersucht, ob die Kriterien für ein Joint Venture oder für eine Joint Operation gemäß IFRS 11 vorliegen. Hierzu wurde die Struktur des Joint Arrangement analysiert und dessen Rechtsform, die sonstigen vertraglichen Vereinbarungen sowie alle übrigen Fakten und Begleitumstände geprüft.

Die geänderte Bilanzierung der Beteiligung erfolgte in Übereinstimmung mit den entsprechenden Übergangsvorschriften des IFRS 11. Die Vorjahreswerte des Geschäftsjahres 2013 wurden entsprechend angepasst. Der Startwert der Beteiligung zum 1. Januar 2013 für Zwecke der Anwendung der Equity-Methode entspricht der Summe der zu diesem Zeitpunkt bestehenden Buchwerte der Vermögenswerte und Schulden, die bisher quotale konsolidiert wurden.

Die folgende Übersicht zeigt die bilanziellen Auswirkungen des Übergangs von der quotenmäßigen Konsolidierung auf die Equity-Methode im Rahmen der Erstanwendung des IFRS 11 zum 1. Januar 2013:

| Bilanz | 01.01.2013 T-Euro |
|---|----------------------|
| Langfristige Vermögenswerte | 798 |
| davon Sachanlagen | -94 |
| davon Anteile an at equity bewerteten Unternehmen | 957 |
| davon aktive latente Steuern | -42 |
| Kurzfristige Vermögenswerte | -1.354 |
| davon Vorräte | 154 |
| davon Forderungen Beteiligungen | 34 |
| davon Zahlungsmittel | -1.522 |
| Summe Vermögen | -556 |
| Eigenkapital | 0 |
| Langfristige Verbindlichkeiten | -18 |
| Kurzfristige Verbindlichkeiten | -538 |
| davon Verbindlichkeiten Beteiligungen | 290 |
| Summe Passiva | -556 |

03.9

Der Konzern-Anhang

Die Auswirkungen aus der erstmaligen Anwendung von IFRS 11 für den Konzernabschluss für das Geschäftsjahr 2013 werden in den nachfolgenden Tabellen dargestellt:

Bilanz

| | wie berichtet 31.12.2013 T-Euro | IFRS 11 T-Euro | nach Anpassung 31.12.2013 T-Euro |
|---|--|-------------------|---|
| Langfristige Vermögenswerte | 43.100 | 832 | 43.932 |
| Immaterielle Vermögenswerte | 922 | -8 | 914 |
| Sachanlagen | 39.486 | -102 | 39.384 |
| Finanzanlagen | 5 | 971 | 976 |
| Sonstige langfristige Vermögenswerte | 1.602 | 0 | 1.602 |
| Aktive latente Steuern | 1.085 | -29 | 1.056 |
| Kurzfristige Vermögenswerte | 215.693 | -1.408 | 214.285 |
| Vorräte | 49.155 | 102 | 49.257 |
| Forderungen aus Lieferungen und Leistungen | 60.754 | 28 | 60.782 |
| Sonstige kurzfristige Forderungen | 4.170 | -8 | 4.162 |
| Wertpapiere und sonstige Anlagen | 4.000 | 0 | 4.000 |
| Zahlungsmittel | 97.614 | -1.530 | 96.084 |
| Summe Aktiva | 258.793 | -576 | 258.217 |
| Eigenkapital | 185.167 | 0 | 185.167 |
| Eigenkapital der Aktionäre der Hermle AG | 185.157 | 0 | 185.157 |
| Anteile anderer Gesellschafter | 10 | 0 | 10 |
| Langfristige Verbindlichkeiten | 2.243 | -19 | 2.224 |
| Langfristige finanzielle Verbindlichkeiten | 0 | 0 | 0 |
| Langfristige Rückstellungen | 1.654 | -19 | 1.635 |
| Passive latente Steuern | 589 | 0 | 589 |
| Kurzfristige Verbindlichkeiten | 71.383 | -557 | 70.826 |
| Kurzfristige Verbindlichkeiten aus Lieferungen und Leistungen | 9.695 | 203 | 9.898 |
| Sonstige kurzfristige Verbindlichkeiten | 27.823 | -308 | 27.515 |
| Kurzfristige Rückstellungen | 33.865 | -452 | 33.413 |
| Summe Passiva | 258.793 | -576 | 258.217 |

Gewinn- und Verlustrechnung

| | wie berichtet 2013 T-Euro | IFRS 11 T-Euro | nach Anpassung 2013 T-Euro |
|---|------------------------------------|-------------------|-------------------------------------|
| Umsatzerlöse | 305.891 | 0 | 305.891 |
| Veränderung des Bestands an fertigen und unfertigen Erzeugnissen | -359 | -31 | -390 |
| Andere aktivierte Eigenleistungen | 1.416 | 0 | 1.416 |
| Gesamtleistung | 306.948 | -31 | 306.917 |
| Sonstige betriebliche Erträge | 7.928 | 130 | 8.058 |
| Materialaufwendungen | 143.501 | 2.528 | 146.029 |
| Personalaufwendungen | 67.565 | -2.845 | 64.720 |
| Abschreibungen auf immaterielle Vermögenswerte des Anlagevermögens und Sachanlagen | 6.594 | -41 | 6.553 |
| Sonstige betriebliche Aufwendungen | 34.961 | 842 | 35.803 |
| Betriebsergebnis | 62.255 | -385 | 61.870 |
| Ergebnis aus at equity bewerteten Unternehmen | 0 | 284 | 284 |
| Übriges Finanzergebnis | 70 | -4 | 66 |
| Finanzergebnis | 70 | 280 | 350 |
| Ergebnis der gewöhnlichen Geschäftstätigkeit | 62.325 | -105 | 62.220 |
| Steuern vom Einkommen und Ertrag | 16.788 | -105 | 16.683 |
| Jahresüberschuss | 45.537 | 0 | 45.537 |

03.9

Der Konzern-Anhang

Kapitalflussrechnung

| | wie berichtet 2013 T-Euro | IFRS 11 T-Euro | nach Anpassung 2013 T-Euro |
|--|------------------------------------|-------------------|-------------------------------------|
| Jahresüberschuss | 45.537 | 0 | 45.537 |
| Abschreibungen auf Anlagevermögen | 6.594 | -41 | 6.553 |
| Veränderung langfristiger Rückstellungen | -621 | -1 | -622 |
| Gewinnanteil von Gemeinschaftsunternehmen | 0 | -284 | -284 |
| Cashflow vor Veränderung des Working Capital | 51.510 | -326 | -51.184 |
| Eliminierung Nachsteuerergebnis aus Anlagenabgängen | -1.110 | 0 | -1.110 |
| Mittelbindung/Mittelfreisetzung aus | | | |
| Vorräten | -1.730 | 53 | -1.677 |
| Forderungen aus Lieferungen und Leistungen | -4.172 | 7 | -4.165 |
| Sonstigen kurzfristigen Forderungen | -1.515 | -12 | -1.527 |
| Aktiven latenten Steuern sowie sonstigen langfristigen Vermögenswerten | 640 | -30 | 610 |
| Kurzfristigen Verbindlichkeiten aus Lieferungen und Leistungen | 1.686 | -46 | 1.640 |
| Kurzfristigen Rückstellungen | -528 | 20 | -508 |
| Sonstigen kurzfristigen Verbindlichkeiten | 4.717 | 6 | 4.723 |
| Langfristigen finanziellen Verbindlichkeiten | 0 | 0 | 0 |
| Passiven latenten Steuern | -54 | 0 | -54 |
| Mittelzufluss aus laufender Geschäftstätigkeit | 49.444 | -328 | 49.116 |
| Auszahlungen für Investitionen in Sachanlagen | -7.210 | 47 | -7.163 |
| Einzahlungen aus Abgängen von Sachanlagen | 1.473 | 0 | -1.473 |
| Auszahlungen für Investitionen in immaterielle Vermögenswerte | -634 | 3 | -631 |
| Erhaltene Dividenden von Gemeinschaftsunternehmen | 0 | 270 | 270 |
| Auszahlungen für Kauf fremder Wertpapiere und sonstiger Anlagen | -4.000 | 0 | -4.000 |
| Einzahlungen aus Verkauf fremder Wertpapiere und sonstiger Anlagen | 9.000 | 0 | 9.000 |
| Mittelabfluss aus Investitionstätigkeit | -1.371 | 320 | -1.051 |
| Mittelaufnahme/Mittelfreisetzung aus | | | |
| Verkauf (+) / Kauf (-) eigener Anteile | 4.333 | 0 | 4.333 |
| Auszahlung von Dividenden | -39.937 | 0 | -39.937 |
| Mittelabfluss aus Finanzierungstätigkeit | -35.604 | 0 | -35.604 |
| Wechselkursbedingte Wertänderungen | -212 | 0 | -212 |
| Veränderungen aus direkten erfolgsneutralen Verrechnungen ins EK | 21 | 0 | 21 |
| Sonstige Veränderungen | 0 | 0 | 0 |
| Veränderung der finanziellen Mittel | 12.278 | -8 | 12.270 |
| Finanzielle Mittel zum 01.01. | 85.336 | -1.522 | 83.814 |
| Finanzielle Mittel zum 31.12. | 97.614 | -1.530 | 96.084 |

Folgende neue Standards und Interpretationen, die von der Europäischen Union bereits übernommen wurden, sind noch nicht in Kraft getreten und wurden im Abschluss noch nicht berücksichtigt:

IFRIC 21: Angaben

Änderungen: Im Rahmen des Annual Improvement Projects wurden Formulierungen der Standards IFRS 1, IFRS 3, IFRS 13 und IAS 40 mit dem Ziel einer Klarstellung der bestehenden Regelungen vorgenommen.

Es ist nicht zu erwarten, dass diese Standards wesentliche Auswirkungen auf den Konzernabschluss haben werden.

Darüber hinaus existieren folgende neue oder geänderte Standards und Interpretationen, die vom IASB herausgegeben wurden, aber von der Europäischen Union noch nicht anerkannt sind. Diese Standards und Interpretationen wurden nicht vorzeitig angewandt:

IFRS 9: Finanzinstrumente

IFRS 14: Regulatorische Abgrenzungsposten

IFRS 15: Umsatzerlöse aus Verträgen mit Kunden

IFRS 10 und 28: Veräußerung oder Einlage von Vermögenswerten in assoziierte Unternehmen oder Gemeinschaftsunternehmen (Änderungen)

IFRS 10, 12, und IAS 28: Investmentgesellschaften: Anwendung der Ausnahme von der Konsolidierungspflicht

IFRS 11: Bilanzierung des Erwerbs von Anteilen an gemeinschaftlichen Tätigkeiten (Änderungen)

IAS 1: Anhangangaben (Änderungen)

IAS 16 und 38: Klarstellung der zulässigen Abschreibungsmethoden (Änderungen)

IAS 16 und 41: Landwirtschaft: Fruchtragende Gewächse (Änderungen)

IAS 19: Leistungsorientierte Pläne: Arbeitnehmerbeiträge (Änderungen)

IAS 27: Equity Methode in separaten Abschlüssen (Änderungen)

IFRS 2010-2012: IFRS 2, IFRS 3, IFRS 8, IFRS 13, IAS 16, IAS 24 und IAS 38 (Änderungen) im Zuge des sogenannten "annual improvement project" des IASB

IFRS 2012-2014: IFRS 5, IFRS 7, IAS 19 und IAS 34 (Änderungen) im Zuge des sogenannten "annual improvement project" des IASB

Es ist nicht zu erwarten, dass diese Standards wesentliche Auswirkungen auf den Konzernabschluss haben werden.

03.9

Der Konzern-Anhang

(3) Konsolidierungskreis

In den Konzernabschluss werden sämtliche Tochterunternehmen und Gemeinschaftsunternehmen der Maschinenfabrik Berthold Hermle AG einbezogen. Tochterunternehmen sind Gesellschaften, die direkt von der Maschinenfabrik Berthold Hermle AG beherrscht und voll konsolidiert werden. Gemeinschaftsunternehmen (Joint Ventures) sind Gesellschaften, über die mit anderen Unternehmen die gemeinsame Führung ausgeübt wird und die an equity in den Konzernabschluss einbezogen werden. Die Analyse, ob ein Tochterunternehmen oder ein Gemeinschaftsunternehmen vorliegt, erfolgt dabei auf Basis der Corporate-Governance-Strukturen und eventuell bestehender Zusatzverträge.

Der Konsolidierungskreis ergibt sich aus der nachfolgenden Tabelle:

| Gesellschaft | Art der Konsolidierung | Beteiligungsquote |
|--|------------------------|-------------------|
| Segment Inland | | |
| Hermle + Partner Vertriebs GmbH, Gosheim | voll | 100,0 % |
| Hermle-Leibinger Systemtechnik GmbH, Gosheim | Equity-Methode | 49,0 % |
| Hermle Maschinenbau GmbH, Gosheim | voll | 100,0 % |

| Gesellschaft | Art der Konsolidierung | Beteiligungsquote |
|---|------------------------|-------------------|
| Segment Auslandsvertrieb | | |
| Hermle (Schweiz) AG, Neuhausen, Schweiz | voll | 100,0 % |
| Hermle WWE AG, Baar, Schweiz | voll | 99,8 % |
| Hermle Vostok OOO, Moskau, Russland | voll | 99,8 % |
| Hermle Nederland B.V., Blerick, Niederlande | voll | 100,0 % |
| Hermle Italia S.r.l., Rodano, Italien | voll | 100,0 % |
| Hermle Machine Co. LLC, Franklin Wisconsin, USA | voll | 100,0 % |
| Hermle Uljanovsk OOO, Uljanovsk, Russland | voll | 100,0 % |

Gegenüber dem Vorjahr erweiterte sich der Konsolidierungskreis um die Hermle Uljanovsk OOO.

(4) Konsolidierungsgrundsätze

Die Kapitalkonsolidierung erfolgt gemäß IFRS 3 ("Business Combinations") nach der Erwerbsmethode. Danach werden die Anschaffungskosten der erworbenen Anteile mit dem anteiligen Zeitwert der erworbenen Vermögenswerte und Schulden des Tochterunternehmens zum Zeitpunkt des Erwerbs verrechnet. Ein entstehender positiver Unterschiedsbetrag wird als derivativer Geschäfts- oder Firmenwert aktiviert, ein entstehender negativer Unterschiedsbetrag wird sofort erfolgswirksam aufgelöst. Entstehende Firmenwerte werden mindestens jährlich einem Impairment-Test unterzogen.

Gemeinschaftlich geführte Unternehmen werden gemäß IFRS 11 nach der Equity-Methode bilanziert. Zu jedem Bilanzstichtag prüft der Konzern, ob Anhaltspunkte vorliegen, dass hinsichtlich der Investition im gemeinschaftlich geführten Unternehmen ein Wertminderungsaufwand berücksichtigt werden muss.

Zwischenergebnisse zwischen den vollkonsolidierten Gesellschaften werden - soweit wesentlich - eliminiert. Aufwendungen und Erträge sowie Forderungen und Verbindlichkeiten zwischen Konzerngesellschaften werden aufgerechnet.

Zwischenergebnisse zwischen dem Konzern und mittels der Equity-Methode einbezogenen Gesellschaften werden - soweit wesentlich - anteilig eliminiert.

Für die Anteile konzernfremder Gesellschafter an Konzerngesellschaften ist in Höhe ihres Anteils am Eigenkapital ein Ausgleichsposten für Anteile anderer Gesellschafter gebildet worden. Dieser Betrag beinhaltet neben den Anteilen Dritter am Kapital und den Rücklagen auch den anteiligen Bilanzgewinn.

(5) Währungsumrechnung

Die Umrechnung der in fremder Währung aufgestellten Jahresabschlüsse der konsolidierten Unternehmen erfolgt auf Grundlage des Konzepts der funktionalen Währung nach der modifizierten Stichtagskursmethode. Da alle in den Konzernabschluss einbezogenen Unternehmen in finanzieller, wirtschaftlicher und organisatorischer Hinsicht selbständig ihr Geschäft betreiben, ist die funktionale Währung grundsätzlich identisch mit der jeweiligen Landeswährung der Gesellschaft. Daher werden im Konzernabschluss die Vermögenswerte und Schulden mit dem Stichtagskurs, Eigenkapitalposten mit historischen Kursen sowie Aufwendungen und Erträge mit dem Jahresdurchschnittskurs umgerechnet. Aus der Umrechnung des Abschlusses resultierende Umrechnungsdifferenzen werden bis zum Abgang des Tochterunternehmens ergebnisneutral im Eigenkapital erfasst.

In den Abschlüssen der einzelnen Konzernunternehmen werden monetäre Posten in Fremdwährung grundsätzlich zum Stichtagskurs umgerechnet. Daraus entstehende Währungsgewinne oder -verluste werden unmittelbar ergebniswirksam erfasst. Währungsumrechnungsdifferenzen aus der Umrechnung von Bilanzpositionen ausländischer Betriebsstätten werden grundsätzlich erfolgswirksam erfasst.

Folgende Wechselkurse wurden für die Umrechnung der wesentlichen Fremdwährungsabschlüsse verwandt:

| | Stichtagskurse 31.12.2014 | Stichtagskurse 31.12.2013 | Durchschnittskurse 2014 | Durchschnittskurse 2013 |
|-----|------------------------------|------------------------------|----------------------------|----------------------------|
| USD | 1,2141 | 1,3791 | 1,3211 | 1,3302 |
| CHF | 1,2024 | 1,2276 | 1,2127 | 1,2291 |

03.9

Der Konzern-Anhang

(6) Bilanzierungs- und Bewertungsgrundsätze

AKTIVPOSTEN

Immaterielle Vermögenswerte und Sachanlagen

Patente, Software, Lizenzen und ähnliche Rechte werden nach IAS 38 zu Anschaffungskosten bewertet, vermindert um die planmäßige Abschreibung.

Erworbene Geschäfts- oder Firmenwerte werden aktiviert und jährlich einem Impairment-Test unterzogen. Eine planmäßige Abschreibung findet nicht statt.

Selbst erstellte immaterielle Vermögenswerte, aus denen dem Konzern mit hoher Wahrscheinlichkeit ein zukünftiger Nutzen zufließt und deren Kosten zuverlässig bestimmt werden können, werden mit den Herstellkosten aktiviert. Die Herstellkosten erfassen dabei alle dem Herstellprozess direkt zurechenbaren Kosten und angemessene Teile der damit in Verbindung stehenden Gemeinkosten. Finanzierungskosten werden nicht aktiviert. Forschungs- und nicht aktivierungsfähige Entwicklungsaufwendungen werden bei Entstehung grundsätzlich als laufender Aufwand behandelt. Entwicklungskosten für neue oder wesentlich verbesserte Produkte werden aktiviert, soweit die technische Umsetzbarkeit sowie die Vermarktungsfähigkeit und -absicht gesichert sind. Der Nachweis für die genannten Kriterien wird mit der technischen Erprobung der neuen Produkte im Haus und der erfolgreichen Vorstellung bei Versuchskunden erbracht. Aktivierte Entwicklungen werden beginnend mit der öffentlichen Vorstellung über einen erwarteten Produktlebenszyklus von drei bis vier Jahren linear abgeschrieben und jährlich durch einen Impairment-Test überprüft.

Das Sachanlagevermögen ist auf der Grundlage der Anschaffungs- und Herstellungskosten, vermindert um planmäßige Abschreibungen entsprechend der betriebsgewöhnlichen Nutzungsdauer, angesetzt. Die planmäßigen Abschreibungen werden entsprechend dem zu erwartenden Verbrauch des zukünftigen Nutzens vorgenommen. Die Eigenleistungen wurden mit den direkt zurechenbaren Kosten zuzüglich anteiliger Gemeinkosten bilanziert. Reparatur- und Instandhaltungskosten sowie Finanzierungsaufwendungen werden als laufender Aufwand erfasst.

Leasinggegenstände, für die die Voraussetzungen eines Finance-Lease erfüllt sind, werden gemäß IAS 17 als Sachanlagen mit dem beizulegenden Wert oder dem niedrigeren Barwert der Mindestleasingzahlungen aktiviert und über die Nutzungsdauer des Leasingobjektes bzw. über die ggf. kürzere Vertragslaufzeit des Leasingvertrages abgeschrieben.

Grundstücke oder Gebäude, die zu Finanzanlagezwecken gemäß IAS 40 gehalten werden, liegen nicht vor.

Den planmäßigen Abschreibungen liegen folgende konzerneinheitliche Nutzungsdauern zugrunde:

| | |
|--|-----------------|
| Gewerbliche Schutzrechte und ähnliche Rechte | 3 bis 5 Jahre |
| Entwicklungskosten | 3 bis 4 Jahre |
| Gebäude | 12 bis 50 Jahre |
| Technische Anlagen und Betriebsvorrichtungen | 3 bis 14 Jahre |
| Andere Betriebs- und Geschäftsausstattung | 3 bis 14 Jahre |

Vermögenswerte mit unbestimmter Nutzungsdauer liegen nicht vor.

Impairment-Tests

Die Werthaltigkeit des Anlagevermögens wird regelmäßig zum Bilanzstichtag geprüft. Außerplanmäßige Abschreibungen werden vorgenommen, wenn infolge veränderter Umstände eine voraussichtlich dauerhafte Wertminderung gegeben ist. Die Werthaltigkeit wird durch den Vergleich des Buchwerts der jeweiligen Vermögenswerte mit dem erzielbaren Betrag bestimmt. Der erzielbare Betrag entspricht dem höheren Wert aus der Nutzung oder der Veräußerung des betroffenen Vermögenswertes. Sofern dieser unter den Buchwert gesunken ist, wird eine außerplanmäßige Abschreibung vorgenommen. Steigt der Zeitwert für einen zuvor außerplanmäßig abgeschriebenem Vermögenswert, so findet eine Wertaufholung statt. Ausgenommen von der Wertaufholung ist ein Geschäfts- oder Firmenwert.

Entstehende Firmenwerte werden ebenfalls jährlich einem Impairment-Test unterzogen. Dabei wird der Goodwill zuzüglich des zugeordneten anteiligen Buchwerts mit dem erzielbaren Nutzwert, abgeleitet aus dem abgezinnten Free Cashflow der zahlungsmittelgenerierenden Einheiten der Gesellschaft, verglichen. Dieser Rechnung liegt ein mehrjähriger Planungszeitraum zugrunde. Eine Wertminderung wird ergebniswirksam erfasst, soweit der erzielbare Nutzwert den Buchwert unterschreitet.

Finanzanlagen

Die Finanzanlagen beinhalten im Wesentlichen Anteile an at equity bewerteten Unternehmen sowie sonstige Finanzanlagen, die erfolgswirksam mit dem Fair Value zum Bilanzstichtag angesetzt werden.

Sonstige langfristige Vermögenswerte

Die sonstigen langfristigen Vermögenswerte beinhalten im Wesentlichen unverbriefte Forderungen, die als vom Unternehmen ausgereichte Kredite und Forderungen mit den fortgeführten Anschaffungskosten angesetzt werden. Wertminderungen im Sinne von IAS 39 werden erfolgswirksam vorgenommen, sobald objektiv substantielle Hinweise dafür vorliegen.

Vorräte

Rohstoffe und Handelswaren werden grundsätzlich zu durchschnittlichen Anschaffungskosten oder dem niedrigeren Nettoveräußerungswert bewertet. Unfertige und fertige Erzeugnisse werden zu Herstellungskosten oder dem niedrigeren Nettoveräußerungswert angesetzt. Die Herstellungskosten enthalten neben den direkt zurechenbaren Kosten die angemessenen und notwendigen Fertigungs- und Materialgemeinkosten sowie darauf entfallende aktivierungspflichtige Verwaltungskosten auf Basis einer normalen Auslastung. Fertige Erzeugnisse werden zu Standardkosten bewertet. Auf länger lagernde Bestände und bei verminderter Verwertbarkeit oder zur verlustfreien Bewertung werden ausreichende Abwertungen auf den niedrigeren Nettoveräußerungswert vorgenommen. Bei Entfall der Gründe werden diese wieder aufgeholt. Fremdkapitalzinsen werden nicht berücksichtigt.

Forderungen und sonstige kurzfristige Forderungen

Die Forderungen und sonstigen kurzfristigen Forderungen werden mit den fortgeführten Anschaffungskosten oder dem niedrigeren beizulegenden Wert bilanziert. Mögliche und erkennbare Ausfallrisiken bei einzelnen Forderungen sind durch angemessene Einzelwertberichtigungen berücksichtigt. Für sämtliche anderen Forderungen werden pauschalierte Wertberichtigungen gebildet, auf Grundlage der Dauer des durchschnittlichen Zahlungseingangs, des aktuellen Geschäftsumfelds und den Erfahrungen in der Vergangenheit. Unverzinsliche oder niedrig verzinsliche Forderungen und Vermögenswerte mit Laufzeiten über einem Jahr werden mit dem Barwert ausgewiesen.

Finanzinstrumente

Finanzinstrumente sind Verträge, die bei einem Unternehmen zu einem finanziellen Vermögenswert und bei dem Vertragspartner zu einer finanziellen Schuld oder einem Eigenkapitalinstrument führen. Entsprechend IAS 39 werden Finanzinstrumente bei Zugang den folgenden Kategorien zugeordnet:

Finanzielle Vermögenswerte

- bis zur Endfälligkeit gehaltene finanzielle Vermögenswerte
- zu Handelszwecken gehaltene finanzielle Vermögenswerte
- zur Veräußerung verfügbare finanzielle Vermögenswerte

Finanzielle Verbindlichkeiten, die zu fortgeführten Anschaffungskosten bewertet werden

Finanzielle Verbindlichkeiten, die erfolgswirksam zum beizulegenden Zeitwert bewertet werden

03.9

Der Konzern-Anhang

Originäre Finanzinstrumente

Finanzielle Vermögenswerte, die nicht zu Handelszwecken gehalten werden, werden grundsätzlich zu fortgeführten Anschaffungs- oder Herstellkosten abzüglich der Wertminderungen angesetzt. Wertberichtigungen auf Forderungen, insbesondere bei Forderungen aus Lieferungen und Leistungen, werden in Abhängigkeit von der Wahrscheinlichkeit einer vollständigen oder teilweisen Realisierbarkeit gebildet. Die Wertberichtigungen basieren in erheblichem Maße auf Einschätzungen und Beurteilungen einzelner Forderungen, die neben dem Zahlungsverzug und der Kreditwürdigkeit des jeweiligen Kunden auf aktuellen Konjunkturentwicklungen und Einschätzungen der weiteren Entwicklung beruhen. Forderungen werden endgültig ausgebucht, sobald sie uneinbringlich sind.

Bis zur Endfälligkeit gehaltene finanzielle Vermögenswerte werden mit den fortgeführten Anschaffungskosten bewertet. Diese Finanzinstrumente kommen im Hermle-Konzern derzeit nur in Einzelfällen vor und haben keine wesentliche Bedeutung.

Zu Handelszwecken gehaltene finanzielle Vermögenswerte werden mit dem beizulegenden Zeitwert bewertet. Als Zeitwert gilt der Betrag, der im Geschäftsverkehr zwischen unabhängigen Vertragspartnern unter aktuellen Marktbedingungen erzielt werden kann. Im Hermle-Konzern kommen zu Handelszwecken gehaltene finanzielle Vermögenswerte derzeit nur in Einzelfällen vor und haben deshalb keine wesentliche Bedeutung.

Zur Veräußerung verfügbare finanzielle Vermögenswerte werden zum beizulegenden Zeitwert bilanziert. In diese Kategorie fallen vor allem Wertpapiere. Änderungen des beizulegenden Zeitwerts werden unter Berücksichtigung von latenten Steuern ergebnisneutral im kumulierten übrigen Eigenkapital erfasst. Liegt der beizulegende Zeitwert dauerhaft oder wesentlich unter dem Buchwert, so wird die Wertminderung ergebniswirksam erfasst. Darüber hinaus wird eine erfolgswirksame Erfassung der Zeitwertänderungen zum Zeitpunkt der Veräußerung vorgenommen.

Finanzielle Verbindlichkeiten, die zu fortgeführten Anschaffungskosten bewertet werden, umfassen im Wesentlichen Verbindlichkeiten aus Lieferungen und Leistungen. Der Ansatz am Bilanzstichtag erfolgt dementsprechend zum Nennwert inkl. Umsatzsteuer oder mit dem höheren beizulegenden Wert.

Finanzielle Verbindlichkeiten, die erfolgswirksam zum beizulegenden Zeitwert bewertet werden, kommen im Hermle-Konzern derzeit nur in Einzelfällen vor und haben deshalb keine wesentliche Bedeutung.

IAS 39 lässt nur in eng definierten Ausnahmefällen Umwidmungen zwischen bestimmten Kategorien von Finanzinstrumenten zu. Ebenso wie im Vorjahr wurden keine Umwidmungen von Finanzinstrumenten vorgenommen.

Beim Wegfall der Gründe für zuvor vorgenommene außerplanmäßige Abschreibungen werden entsprechende Zuschreibungen maximal bis zur Höhe der ursprünglichen Anschaffungskosten vorgenommen.

Derivative Finanzinstrumente

Zur Absicherung bestehender oder geplanter operativer Grundgeschäfte und damit verbundener Risiken setzt Hermle derivative Finanzinstrumente ein. Derzeit werden im Wesentlichen Devisentermingeschäfte zur Absicherung von Fremdwährungsrisiken eingesetzt. Derivative Finanzinstrumente wie Devisentermingeschäfte werden durch die Hermle AG bei ihrer erstmaligen Erfassung mit dem beizulegenden Zeitwert angesetzt. Die Zeitwerte sind auch für die Folgebewertung relevant. Derivative Finanzinstrumente mit einem positiven beizulegenden Zeitwert werden unter den sonstigen Forderungen, solche mit einem negativen Zeitwert unter den sonstigen Verbindlichkeiten ausgewiesen. Im Rahmen des Hedge Accounting werden Wertveränderungen von Fair Value Hedges, die zur Absicherung von Wertschwankungen von Bilanzpositionen dienen, ebenso wie die Wertschwankungen von bilanzierten Grundgeschäften ergebniswirksam in der Gewinn- und Verlustrechnung erfasst. Wertveränderungen von Cashflow Hedges werden unter Eliminierung des ineffektiven Teils und unter Berücksichtigung latenter Steuern ergebnisneutral direkt gegen das kumulierte übrige Eigenkapital verrechnet, sofern die Vorgaben des Hedge Accounting im Sinne von IAS 39 vorliegen.

PASSIVPOSTEN

Rückstellungen und Verbindlichkeiten

Die Steuerrückstellungen und sonstigen Rückstellungen berücksichtigen alle am Bilanzstichtag erkennbaren rechtlichen und faktischen Verpflichtungen und Risiken gegenüber Dritten, die auf vergangenen Geschäftsvorfällen oder vergangenen Ereignissen beruhen, die künftig wahrscheinlich zu einem Abfluss von Ressourcen führen und verlässlich geschätzt werden können. Sie werden in Höhe ihres wahrscheinlichen Erfüllungsbetrages gebildet und nicht mit evtl. Rückgriffsansprüchen verrechnet. Langfristige Rückstellungen werden, sofern der aus der Diskontierung entstehende Zinseffekt wesentlich ist, mit ihrem auf den Bilanzstichtag abgezinsten Erfüllungsbetrag bilanziert.

Finanzielle Verbindlichkeiten sind grundsätzlich mit dem Rückzahlungsbetrag passiviert. Verbindlichkeiten aus Finance-Lease werden mit dem Barwert zum impliziten Zinssatz bei Vertragsabschluss ausgewiesen.

Latente Steuern

Auf alle temporären Differenzen zwischen den Wertansätzen in der IFRS-Bilanz und der Steuerbilanz der Einzelgesellschaften sowie auf ergebniswirksame Konsolidierungsmaßnahmen werden latente Steuern ausgewiesen. Darüber hinaus sind auch aktive latente Steuern für Steuererminderungsansprüche aufgrund steuerlicher Verlustvorträge bilanziert, soweit die zukünftige Realisierbarkeit ausreichend gesichert ist. Die zur Berechnung der latenten Steuern verwendeten Steuersätze sind jeweils die zum Realisationszeitpunkt geltenden bzw. erwarteten Steuersätze.

GEWINN- UND VERLUSTRECHNUNG

Erträge und Aufwendungen

Umsatzerlöse werden zu dem Zeitpunkt gebucht, zu dem die Erzeugnisse oder Waren geliefert bzw. die Leistungen erbracht worden sind und der Gefahrenübergang an den Kunden stattgefunden hat. Skonti und Preisnachlässe vermindern die Umsatzerlöse.

Betriebliche Aufwendungen werden mit der Lieferung bzw. der Inanspruchnahme der Leistung erfasst. Rückstellungen für Gewährleistungsverpflichtungen bilden wir im Zeitpunkt des Verkaufs der Produkte. Zinserträge und Aufwendungen werden periodengerecht erfasst.

03.9

Der Konzern-Anhang

Erläuterungen zur Bilanz

(7) Anlagevermögen

Die Entwicklung und Aufteilung des Anlagevermögens ist im Anlagespiegel dargestellt.

Unter den immateriellen Vermögenswerten werden die aktivierten Entwicklungskosten aus der Entwicklung von neuen Werkzeugmaschinenprodukten ausgewiesen. Sie betragen zum Ende des Geschäftsjahres netto T-Euro 639 (Vj. T-Euro 190). Die unmittelbar als Aufwand erfassten Forschungs- und Entwicklungsaufwendungen betragen T-Euro 10.452 (Vj. T-Euro 10.641).

Eine Übersicht über die von der Maschinenfabrik Berthold Hermle AG gehaltenen Beteiligungen ist unter (3) dargestellt.

Ziel der Hermle Maschinenbau GmbH ist die Entwicklung eines produktionssicheren neuen Verfahrens zur additiven Herstellung komplexer metallischer Körper. Die Gesellschaft hält dazu verschiedene Patente.

Die Hermle-Leibinger Systemtechnik GmbH erbringt als Gemeinschaftsunternehmen für die Maschinenfabrik Berthold Hermle AG Dienstleistungen im Zusammenhang mit der Projektierung und der Ergänzung der Hermle Standardmaschinen um kundenspezifische Elemente wie die Einbindung in Fertigungssysteme sowie damit zusammenhängende Vorrichtungen oder Programme zur Anpassung an spezifische Fertigungsteile.

Zusammengefasste Informationen für Gemeinschaftsunternehmen, die einzeln unwesentlich sind:

| | 2014 T-Euro | 2013 T-Euro |
|--|----------------|----------------|
| Anteil am Ergebnis aus fortgeführten Aktivitäten | 225 | 246 |
| Anteil am Ergebnis aus aufgegebenen Aktivitäten | 0 | 0 |
| Anteil am sonstigen Ergebnis | 0 | 0 |
| Anteil am Gesamtergebnis | 225 | 246 |
| Aggregierter Buchwert zum 31.12. | 927 | 971 |

Im Berichtsjahr wurden Wertminderungen auf das Finanzanlagevermögen in Höhe von T-Euro 0 (Vj. T-Euro 0) vorgenommen.

(8) Sonstige langfristige Vermögenswerte

Die Position beinhaltet ausschließlich noch nicht in Anspruch genommene Körperschaftsteuergutschriften aus EK 40, Erstattungsansprüche gegenüber der Bundesanstalt für Arbeit sowie Überschussbeteiligungen von Lebensversicherungen. Im Vorjahr waren zudem langfristige derivative Vermögenswerte enthalten.

(9) **Vorräte**

Die Vorräte gliedern sich wie folgt auf:

| | 31.12.2014 T-Euro | 31.12.2013 T-Euro |
|---|----------------------|----------------------|
| Roh-, Hilfs- und Betriebsstoffe | 23.461 | 23.355 |
| Unfertige Erzeugnisse, unfertige Leistungen | 14.955 | 14.951 |
| Fertige Erzeugnisse und Waren | 11.072 | 10.438 |
| Geleistete Anzahlung auf Vorräte | 945 | 513 |
| | 50.433 | 49.257 |

Der Buchwert der zu Nettoveräußerungspreisen angesetzten Vorräte beträgt T-Euro 8.504 (Vj. T-Euro 7.042). Die im Geschäftsjahr ergebniswirksam erfasste Erhöhung der Wertberichtigung auf Vorräte beträgt T-Euro 40 (Vj. Verminderung T-Euro 506). Geleistete Anzahlungen werden netto ohne Umsatzsteuer ausgewiesen.

(10) **Forderungen aus Lieferungen und Leistungen und sonstige kurzfristige Forderungen**

| | 31.12.2014 T-Euro | 31.12.2013 T-Euro |
|---|----------------------|----------------------|
| Forderungen aus Lieferungen und Leistungen | | |
| Gegenüber Dritten | 66.611 | 60.725 |
| Gegen Unternehmen, mit denen ein Beteiligungsverhältnis besteht | 78 | 57 |
| | 66.689 | 60.782 |
| Sonstige kurzfristige Forderungen | | |
| Derivative Finanzinstrumente | 17 | 1.304 |
| Steuererstattungsansprüche | 1.632 | 1.162 |
| Rechnungsabgrenzungsposten | 871 | 729 |
| Übrige sonstige Vermögenswerte | 1.044 | 967 |
| | 3.564 | 4.162 |
| Gesamt | 70.253 | 64.944 |

Der Betrag der Forderungen aus Lieferungen und Leistungen und sonstigen kurzfristigen Forderungen mit einer Restlaufzeit von mehr als einem Jahr beträgt T-Euro 1.078 (Vj. T-Euro 1.028). Die übrigen Forderungen und sonstigen Vermögenswerte haben ausschließlich Restlaufzeiten unter einem Jahr.

Die in den sonstigen kurzfristigen Forderungen ausgewiesenen derivativen Finanzinstrumente sind gemäß IAS 39 zum Marktwert angesetzt. Sie betreffen sowohl den sogenannten effektiven als auch ineffektiven Teil der positiven Marktwerte von Devisensicherungsgeschäften im Rahmen der Bilanzierung von Sicherungsbeziehungen gemäß IAS 39. Soweit sie als Fair Value Hedges Sicherungszwecken dienen, stehen den positiven Marktwerten gegenläufige Wertminderungen in den Bilanzpositionen der zugeordneten Grundgeschäfte gegenüber.

Die übrigen sonstigen Vermögenswerte enthalten darüber hinaus als Hauptpositionen kurzfristige Forderungen gegenüber Lieferanten aus Rücksendungen sowie kurzfristige Forderungen gegenüber Mitarbeitern.

03.9

Der Konzern-Anhang

Nachfolgend ist die Zusammensetzung der nicht wertberichtigten Forderungen aus Lieferungen und Leistungen klassifiziert nach Überfälligkeit dargestellt:

| | Buchwert Gesamt T-Euro | Davon: weder wert- gemindert noch überfällig T-Euro | Davon: nicht wertberichtigt und in den folgenden Zeitbändern überfällig | | | |
|--|----------------------------------|--|---|-------------------------|--------------------------|-------------------------|
| | | | <3 Monate T-Euro | 3-6 Monate T-Euro | 6-12 Monate T-Euro | >12 Monate T-Euro |
| Forderungen aus Lieferungen und Leistungen 31.12.2014 | 66.689 | 29.768 | 11.829 | 22 | 792 | 4 |
| Forderungen aus Lieferungen und Leistungen 31.12.2013 | 60.782 | 26.605 | 8.909 | 39 | 219 | 0 |

Hinsichtlich des weder wertgeminderten noch in Zahlungsverzug befindlichen sowie überfälligen Bestands an Forderungen aus Lieferungen und Leistungen deuten zum Abschlussstichtag keine Anzeichen darauf hin, dass die Schuldner ihren Zahlungsverpflichtungen nicht nachkommen werden.

Die nachfolgende Tabelle gibt die Veränderung in den Wertberichtigungen auf den Bestand an Forderungen aus Lieferungen und Leistungen und an sonstigen kurzfristigen Forderungen wieder:

| | 2014 T-Euro | 2013 T-Euro |
|--|----------------|----------------|
| Wertberichtigungen zu Beginn des Geschäftsjahres | 5.931 | 5.543 |
| Im Berichtszeitraum in der GuV erfasster Betrag | 1.075 | 439 |
| Ausbuchung von Forderungen | -37 | -10 |
| Währungsumrechnungseffekte | 97 | -41 |
| Wertberichtigungen zum Ende des Geschäftsjahres | 7.066 | 5.931 |

In der nachfolgenden Tabelle sind die Aufwendungen für die vollständige Ausbuchung von Forderungen aus Lieferungen und Leistungen sowie die Erträge aus dem Eingang von ausgebuchten Forderungen aus Lieferungen und Leistungen dargestellt:

| | 2014 T-Euro | 2013 T-Euro |
|--|----------------|----------------|
| Aufwendungen für die vollständige Ausbuchung von Forderungen | 61 | 43 |
| Erträge aus dem Eingang von ausgebuchten Forderungen | 7 | 24 |

(11) Wertpapiere

Im Berichtsjahr werden unter dieser Position Schuldverschreibungen sowie Termingeldanlagen mit einer Laufzeit von mehr als drei Monaten in Höhe von T-Euro 12.142 (Vj. T-Euro 4.000) ausgewiesen.

(12) Zahlungsmittel

Die Zahlungsmittel betreffen im Wesentlichen Guthaben bei Kreditinstituten.

| | 31.12.2014 T-Euro | 31.12.2013 T-Euro |
|-------------------------------|----------------------|----------------------|
| Guthaben bei Kreditinstituten | 96.659 | 96.059 |
| Kassenbestand | 15 | 25 |
| | 96.674 | 96.084 |

(13) Eigenkapital

Das Grundkapital ist gegenüber Vorjahr unverändert und ist eingeteilt in 4.000.000 Stück Stamm- und 1.000.000 Stück stimmrechtslose Vorzugsaktien. Die Vorzugsaktien sind mit einer Mehrdividende von Euro 0,05 ausgestattet. Der rechnerische Nennwert der Aktien beträgt Euro 3,00 je Aktie.

Die Kapitalrücklage enthält Einstellungen aus dem Verkauf von in früheren Geschäftsjahren erworbenen eigenen Anteilen über die Börse. Im Vorjahr wurde der die Anschaffungskosten übersteigende Betrag aus der Rückveräußerung neu den Kapitalrücklagen zugeführt.

Die Gesellschaft hält zum Bilanzstichtag 0 Stück (Vj. 0) eigene Anteile.

In Übereinstimmung mit § 16 Abs. 3 der Satzung der Maschinenfabrik Berthold Hermle AG wurden T-Euro 0 (Vj. T-Euro 0) aus dem Ergebnis des Geschäftsjahres neu in die Gewinnrücklagen eingestellt.

Die Unterschiede aus der Währungsumrechnung enthalten die Differenzen aus der Umrechnung ausländischer Tochtergesellschaften.

Das kumulierte übrige Eigenkapital enthält die Effekte aus der erfolgsneutralen Bewertung von Financial Instruments. Im Geschäftsjahr 2014 wurden Aufwände (Vj. Erträge) aus der Marktbewertung von derivativen Finanzinstrumenten, die auf Cashflow Hedges entfallen, in Höhe von T-Euro -725 (Vj. T-Euro 812) erfolgsneutral mit dem Eigenkapital verrechnet. Daneben wurde ein Betrag von T-Euro 1.116 (Vj. T-Euro 801) dem Eigenkapital entnommen und als Ertrag (Vj. Ertrag) im Periodenergebnis erfasst.

Die Entwicklung des Eigenkapitals und seiner Bestandteile sind im Eigenkapitalspiegel dargestellt.

(14) Anteile anderer Gesellschafter

Die verbleibende Position entfällt auf den anderen Gesellschaftern zustehenden Anteil am Eigenkapital der Hermle WWE AG.

03.9

Der Konzern-Anhang

(15) Rückstellungen

| | Stand 01.01.2014 T-Euro | Verbrauch T-Euro | Auflösung T-Euro | Zuführung T-Euro | andere Ver- änderungen T-Euro | Stand 31.12.2014 T-Euro |
|---|-------------------------------|---------------------|---------------------|---------------------|-------------------------------------|-------------------------------|
| Steuerrückstellungen | 1.949 | 1.808 | 18 | 3.992 | 21 | 4.136 |
| Personalarückstellungen | 12.065 | 10.863 | 93 | 11.925 | 46 | 13.080 |
| Sonstige Rückstellungen im Vertriebs- und Einkaufsbereich | 19.751 | 12.374 | 1.706 | 14.855 | 203 | 20.729 |
| für sonstige Bereiche | 1.282 | 761 | 198 | 842 | 12 | 1.177 |
| | 21.033 | 13.135 | 1.904 | 15.697 | 215 | 21.906 |
| | 35.047 | 25.806 | 2.015 | 31.614 | 282 | 39.122 |
| dv. kurzfristige Rückstellungen | 33.412 | 25.302 | 2.002 | 31.502 | 263 | 37.873 |
| dv. langfristige Rückstellungen | 1.635 | 504 | 13 | 112 | 19 | 1.249 |

Die Rückstellungen betreffen im Personalbereich im Wesentlichen Urlaubs- und Gleitzeitrückstellungen, Rückstellungen für Altersteilzeitverpflichtungen sowie Prämienzahlungen. Die Vertriebs- und Einkaufsrisiken betreffen Gewährleistung, Kulanz und andere nachlaufende Leistungen, Abnahme- oder Rückkaufverpflichtungen und eine Reihe sonstiger Einkaufs- und Vertriebsrisiken. Im übrigen Bereich sind sonstige offene Leistungen und Verbindlichkeiten ausgewiesen, die dem Grunde und/oder ihrer endgültigen Höhe nach noch nicht feststehen.

Die anderen Veränderungen beinhalten Währungs- und Zinseffekte in Höhe von insgesamt T-Euro 282 (Vj. T-Euro 86). Die Effekte aus der Aufzinsung und aus Veränderungen des Diskontierungszinssatzes in Höhe von T-Euro 75 entfallen mit T-Euro 19 auf Personalarückstellungen und mit T-Euro 56 auf sonstige Rückstellungen.

(16) Verbindlichkeiten

Die Verbindlichkeiten betreffen im Einzelnen:

| | 31.12.2014 T-Euro | 31.12.2013 T-Euro |
|--|----------------------|----------------------|
| Kurzfristige finanzielle Verbindlichkeiten | 0 | 0 |
| Langfristige finanzielle Verbindlichkeiten | | |
| Derivative Finanzinstrumente > 1 Jahr | 17 | 0 |
| Kurzfristige Verbindlichkeiten aus Lieferungen und Leistungen | | |
| Gegenüber Dritten | 8.331 | 9.407 |
| Gegenüber Unternehmen, mit denen ein Beteiligungsverhältnis besteht | 695 | 491 |
| | 9.026 | 9.898 |
| Sonstige Verbindlichkeiten | | |
| Erhaltene Anzahlungen | 18.425 | 17.057 |
| Derivative Finanzinstrumente | 1.356 | 36 |
| Verbindlichkeiten aus Steuern | 6.009 | 5.457 |
| Verbindlichkeiten im Rahmen der sozialen Sicherheit | 186 | 181 |
| Übrige Verbindlichkeiten | 4.178 | 3.644 |
| Passive Rechnungsabgrenzungsposten | 1.273 | 1.140 |
| | 31.427 | 27.515 |
| Aufgliederung der Verbindlichkeiten nach Restlaufzeiten | | |
| bis 1 Jahr | 31.427 | 37.413 |
| 1 bis 5 Jahre | 0 | 0 |
| mehr als 5 Jahre | 0 | 0 |
| | 31.427 | 37.413 |

Bei den kurzfristigen Verbindlichkeiten aus Lieferungen und Leistungen bestehen handelsübliche Eigentumsvorbehalte.

Die in den sonstigen Verbindlichkeiten ausgewiesenen derivativen Finanzinstrumente sind gemäß IAS 39 zum Marktwert angesetzt. Sie betreffen sowohl den sogenannten effektiven als auch ineffektiven Teil der negativen Marktwerte von Devisensicherungsgeschäften im Rahmen der Bilanzierung von Sicherheitsbeziehungen gemäß IAS 39. Soweit sie als Fair Value Hedges Sicherungszwecken dienen, stehen den negativen Marktwerten gegenläufige Werterhöhungen in den Bilanzpositionen der zugeordneten Grundgeschäfte gegenüber.

Die erhaltenen Anzahlungen werden netto ohne Umsatzsteuer ausgewiesen.

03.9

Der Konzern-Anhang

Erläuterungen zur Gewinn- und Verlustrechnung

(17) Umsatzerlöse

Die Umsatzerlöse gliedern sich regional wie folgt:

| | 2014 T-Euro | 2013 T-Euro |
|----------------------------|----------------|----------------|
| Bundesrepublik Deutschland | 147.703 | 121.293 |
| Andere Länder | 199.130 | 184.598 |
| | 346.833 | 305.891 |

(18) Sonstige betriebliche Erträge

Die sonstigen betrieblichen Erträge betreffen:

| | 2014 T-Euro | 2013 T-Euro |
|---|----------------|----------------|
| Ertrag aus Auflösung Rückstellungen | 1.997 | 1.835 |
| Ertrag aus Auflösung Wertberichtigungen | 3.121 | 2.224 |
| Ertrag aus Anlageabgängen | 673 | 1.552 |
| Währungsgewinne aus Kursdifferenzen und Financial Instruments | 0 | 590 |
| Übrige sonstige betriebliche Erträge | 1.931 | 1.857 |
| | 7.722 | 8.058 |

In den übrigen sonstigen betrieblichen Erträgen sind als wesentliche Bestandteile Erträge aus Vermietung und Verpachtung, aus Weiterbelastungen von Kosten sowie Entschädigungszahlungen von Versicherungen und anderen Dritten enthalten.

(19) Materialaufwendungen

Die Materialaufwendungen betreffen:

| | 2014 T-Euro | 2013 T-Euro |
|---|----------------|----------------|
| Aufwendungen für Roh-, Hilfs- und Betriebsstoffe und für bezogene Waren | 147.009 | 133.982 |
| Aufwendungen für bezogene Leistungen | 12.500 | 12.047 |
| | 159.509 | 146.029 |

(20) Personalaufwendungen

Die Personalaufwendungen beinhalten:

| | 2014 T-Euro | 2013 T-Euro |
|--------------------|----------------|----------------|
| Löhne und Gehälter | 60.805 | 55.525 |
| Soziale Abgaben | 9.895 | 9.195 |
| | 70.700 | 64.720 |

Es fielen wie im Vorjahr keine Aufwendungen für Altersversorgung an.

Es wurden durchschnittlich beschäftigt:

| | 2014 | 2013 |
|--------------------------|------|------|
| Gewerbliche Arbeitnehmer | 323 | 296 |
| Angestellte | 515 | 512 |
| Auszubildende | 95 | 86 |
| | 933 | 894 |

Die Angabe der Vorstandsbezüge erfolgt entsprechend dem Beschluss der Hauptversammlung vom 7. Juli 2011 nicht individualisiert, sondern für den Gesamtvorstand. Die Gesamtbezüge des Vorstands betragen T-Euro 3.609 (Vj. T-Euro 2.928). Davon entfallen T-Euro 891 (Vj. T-Euro 913) auf Grundvergütungen inkl. Pkw-Nutzung und Direktversicherungen. Daneben sind erfolgsabhängige Bestandteile in Höhe von T-Euro 2.718 (Vj. T-Euro 2.015) enthalten. Die Gesamtbezüge des Aufsichtsrats beliefen sich auf T-Euro 80 (Vj. T-Euro 80).

(21) Abschreibungen

Die Abschreibungen betreffen im Wesentlichen planmäßige Abschreibungen auf immaterielle Vermögenswerte des Anlagevermögens und Sachanlagen. Im Geschäftsjahr sind außerplanmäßige Abschreibungen in Höhe von T-Euro 7 (Vj. T-Euro 15) enthalten.

03.9

Der Konzern-Anhang

(22) Sonstige betriebliche Aufwendungen

| | 2014 T-Euro | 2013 T-Euro |
|--|----------------|----------------|
| Bildung Wertberichtigungen auf Forderungen | 4.170 | 2.655 |
| Währungsverluste | 0 | 0 |
| Übrige sonstige betriebliche Aufwendungen | 36.320 | 33.148 |
| | 40.490 | 35.803 |

Die übrigen sonstigen betrieblichen Aufwendungen betreffen überwiegend Aufwendungen für Vertrieb, Service und Verwaltung, für Mieten und Leasingraten sowie Instandhaltungsaufwendungen für Gebäude, Betriebs- und Geschäftsausstattung. Daneben sind sogenannte Kostensteuern für Kfz- und Grundsteuern sowie ausländische Repräsentanzen enthalten.

Für die Prüfung des Jahres- und Konzernabschlusses der Maschinenfabrik Berthold Hermle AG sind im Jahr 2014 Honorare des Abschlussprüfers in Höhe von T-Euro 150 (Vj. T-Euro 145) als Aufwand erfasst. Im laufenden Jahr wurden T-Euro 0 (Vj. T-Euro 10) für Steuerberatungsleistungen und T-Euro 5 (Vj. T-Euro 2) für sonstige Leistungen berechnet.

(23) Ergebnis aus at equity bewerteten Unternehmen

Das Ergebnis aus at equity bewerteten Unternehmen in Höhe von T-Euro 226 (Vj. T-Euro 284) betrifft den anteiligen Ertrag aus der Beteiligung an der Hermle-Leibinger Systemtechnik GmbH.

(24) Übriges Finanzergebnis

Das übrige Finanzergebnis gliedert sich wie folgt:

| | 2014 T-Euro | 2013 T-Euro |
|--------------------------------------|----------------|----------------|
| Sonstige Zinsen und ähnliche Erträge | 454 | 452 |
| Zinsen und ähnliche Aufwendungen | -322 | -386 |
| | 132 | 66 |

Der Zinsaufwand betrifft neben externen Zinsen den internen Aufwand aus der Aufzinsung von kurz- und langfristigen Rückstellungen.

(25) Steuern vom Einkommen und Ertrag

Die Steuern vom Einkommen und Ertrag betreffen:

| | 2014 T-Euro | 2013 T-Euro |
|------------------|----------------|----------------|
| Laufende Steuern | 21.273 | 16.880 |
| Latente Steuern | -648 | -197 |
| | 20.625 | 16.683 |

Die nachfolgende Tabelle leitet vom errechneten bzw. erwarteten zum tatsächlichen Ertragsteueraufwand über und erläutert die wesentlichen Unterschiede in zusammengefasster Form:

| | 2014 T-Euro | 2013 T-Euro |
|---|----------------|----------------|
| Ergebnis vor Ertragsteuern | 79.390 | 62.220 |
| Rechnerische Ertragsteuer in % | 26,50 % | 27,50 % |
| Errechnete Ertragsteuer | 21.038 | 17.111 |
| Steuerfreie Erträge | -23 | -26 |
| Nicht abzugsfähige Ausgaben | +6 | +177 |
| Sonstige aperiodische Steuern | +89 | +7 |
| Änderung von Steuersätzen | 0 | +12 |
| Differenzen aus Steuersätzen und Währungsumrechnung | -489 | -399 |
| Nicht berücksichtigte Verlustvorträge | +4 | -199 |
| Gesamter Steueraufwand | 20.625 | 16.683 |

Die errechnete Ertragsteuer wurde für Inlandsgesellschaften auf Basis eines Steuersatzes von 26,50 % (Vj. 27,50 %) errechnet, die latenten Steuern wurden auf Basis eines Steuersatzes von 26,50 % (Vj. 26,50 %) gebildet. Der Steuersatz beinhaltet Gewerbesteuer, Körperschaftsteuer und Solidaritätszuschlag.

03.9

Der Konzern-Anhang

Die ausgewiesenen aktiven und passiven latenten Steuern betreffen folgende Bilanzpositionen:

| | 31.12.2014 T-Euro | 31.12.2013 T-Euro |
|---|----------------------|----------------------|
| Aktive latente Steuern | | |
| Steuerliche Verlustvorträge | 0 | 0 |
| Konsolidierungen | 266 | 227 |
| Anlagevermögen | 222 | 243 |
| Vorräte und Forderungen | 711 | 317 |
| Rückstellungen | 378 | 259 |
| Verbindlichkeiten | 18 | 10 |
| Derivative Finanzinstrumente | 346 | 0 |
| Sonstiges | 0 | 0 |
| Summe | 1.941 | 1.056 |
| Verrechnungen mit passiver latenter Steuer | 0 | 0 |
| Summe | 1.941 | 1.056 |
| dv. erfolgsneutral im Eigenkapital verrechnet | 160 | 0 |
| Passive latente Steuern | | |
| Konsolidierungen | 0 | 0 |
| Anlagevermögen | 185 | 67 |
| Vorräte und Forderungen | 60 | 65 |
| Wertpapiere | 0 | 0 |
| Rückstellungen | 38 | 58 |
| Derivate Finanzinstrumente | 5 | 398 |
| Sonstiges | 4 | 1 |
| Summe | 292 | 589 |
| Verrechnungen mit aktiver latenter Steuer | 0 | 0 |
| Summe | 292 | 589 |
| dv. erfolgsneutral im Eigenkapital verrechnet | 0 | 328 |

Die aktiven latenten Steuern werden unter der Position langfristige Vermögenswerte in der Bilanz ausgewiesen, die passiven latenten Steuern innerhalb der Position langfristige Verbindlichkeiten.

Steuerlich vortragsfähige Verlustvorträge in Höhe von T-Euro 518 (Vj. T-Euro 502) sind aufgrund ungewisser Realisierungsmöglichkeiten nicht angesetzt worden. Aufgrund von Änderungen des Körperschaftsteuerrechts in 2006 wurden noch nicht in Anspruch genommene Körperschaftsteuergutschriften aus EK 40 mit einem Barwert in Höhe von T-Euro 726 (Vj. T-Euro 950) aktiviert.

(26) Ergebnis je Aktie

| | 2014 T-Euro | 2013 T-Euro |
|---|----------------|----------------|
| Jahresüberschuss: | | |
| Lt. Gewinn- und Verlustrechnung | 58.765 | 45.537 |
| Minderheitenanteile am Ergebnis | -3 | -5 |
| Ergebnis nach Minderheitenanteilen | 58.762 | 45.532 |
| Aufgelaufene Vorzugsdividenden | -50 | -50 |
| Ergebnis nach Minderheiten und Vorzugsdividenden | 58.712 | 45.482 |
| Gewichteter Durchschnitt in Stück: | | |
| Ausstehende Stammaktien | 4.000.000 | 4.000.000 |
| Ausstehende Vorzugsaktien | 1.000.000 | 1.000.000 |
| Summe aller Aktiengattungen | 5.000.000 | 5.000.000 |
| Durchschnittlich gewichtete Anzahl Aktien in Stück: | 5.000.000 | 4.983.967 |
| Unverwässertes Ergebnis je Aktie in Euro: | | |
| Je Stammaktie | 11,74 | 9,12 |
| Je Vorzugsaktie inkl. Dividendenvorzug | 11,79 | 9,17 |

Die in den Geschäftsjahren 2008 und 2009 erworbenen eigenen Aktien wurden im Geschäftsjahr 2013 wieder vollständig über die Börse veräußert.

Die Gesellschaft besitzt damit kumuliert 0 Stück (Vj. 0 Stück) eigene Vorzugsaktien. Im Übrigen kam es zu keinen weiteren Veränderungen in den Eigenkapitalinstrumenten. Die Vorzugsaktien erhalten eine nachzahlbare Mehrdividende von 0,05 Euro je Aktie verglichen mit den Stammaktien. Dieser Mehranteil am Gewinn wird bei der Berechnung des Ergebnisses je Aktie zunächst einheitlich gekürzt und nur beim Ergebnis je Vorzugsaktie wieder hinzuaddiert.

(27) Kapitalflussrechnung

Die Entwicklung der Geldströme und deren Auswirkung auf den Fonds der Zahlungsmitteläquivalente sind in der Kapitalflussrechnung dargestellt. Dabei wird zwischen Zahlungsströmen aus laufender Geschäftstätigkeit sowie aus Investitions- und Finanzierungstätigkeit unterschieden. Der Cashflow aus laufender Geschäftstätigkeit wird nach der indirekten Methode, der Cashflow aus Investitions- sowie aus Finanzierungstätigkeit wird dagegen zahlungsbezogen ermittelt. Effekte aus der Währungsumrechnung sowie Änderungen des Konsolidierungskreises werden dabei bereinigt.

Die unter (12) erläuterten Zahlungsmittel aus Kassenbeständen und Guthaben bei Kreditinstituten bilden den Fonds der Zahlungsmitteläquivalente.

Steuerzahlungen sowie Zinszahlungen werden in voller Höhe als Mittelab- bzw. -zuflüsse aus der Geschäftstätigkeit ausgewiesen. Im Cashflow aus laufender Geschäftstätigkeit sind Cashflows aus Zinsen und sonstigen Finanzerträgen von T-Euro 101 (Vj. T-Euro 161) sowie Cashflows aus Steuern von T-Euro -19.538 (Vj. T-Euro -20.655) enthalten.

In der Position „Auszahlungen für Investitionen in Sachanlagen“ ist ein Betrag in Höhe von T-Euro 2.409 enthalten, der erst im Geschäftsjahr 2015 zahlungswirksam wird.

03.9

Der Konzern-Anhang

(28) Segmentberichterstattung

Tabelle siehe Seite 49

Hermle folgt für die Segmentberichterstattung dem IFRS 8 „Operating Segments“, der verpflichtend die Einteilung der Segmente entsprechend dem „Management Approach“ fordert. Hiernach werden Informationen zu den operativen Segmenten auf Basis der internen Organisations- und Managementstruktur veröffentlicht. Maßgeblich hierbei ist die interne Finanzberichterstattung an das oberste Führungsgremium der Gesellschaft, das bei Hermle durch den Vorstand repräsentiert wird.

Vor diesem Hintergrund orientiert sich die vorliegende Segmentberichterstattung an der Segmentierung entsprechend den Vertriebsaktivitäten. Die Segmente unterteilen sich einerseits in die homogenen Aktivitäten der ausländischen Vertriebsgesellschaften und Vertriebsniederlassungen, die die Funktion von Vertragshändlern und Vertriebsniederlassungen abdecken, und andererseits die verbleibenden Inlandsgesellschaften, die ihre Ergebnisse jeweils laufend berichten. Die Gesellschaften und Niederlassungen werden nach ihrer Zugehörigkeit in die Segmente eingeordnet. Dem Segment Auslandsvertrieb gehören dabei die Gesellschaften Hermle Machine Company LLC, Hermle Nederland BV, Hermle Italia S.R.L., Hermle (Schweiz) AG, Hermle WWE AG (Schweiz), Hermle Vostok OOO (Russland) und Hermle Uljanovsk OOO (Russland) sowie die Vertriebsniederlassungen der Hermle AG in Österreich, der Tschechischen Republik, Dänemark und Polen an.

Umsätze und Leistungen zwischen den Segmenten werden dabei auf Basis von marktüblichen Konditionen verrechnet. Hermle misst den Erfolg der Segmente primär anhand des Betriebsergebnisses.

Forderungen und Verbindlichkeiten, Rückstellungen, Erträge und Aufwendungen zwischen den Segmenten werden in der Spalte Konsolidierungseffekte eliminiert. Außerdem werden in der Spalte Konsolidierungseffekte auch die Posten ausgewiesen, die den genannten Segmenten nicht zugeordnet werden können. Der Segmentberichterstattung liegen grundsätzlich dieselben Bilanzierungs- und Bewertungsmethoden wie im Konzernabschluss zugrunde. Die Vermögenswerte der Segmente umfassen grundsätzlich alle Vermögenswerte, wobei die segmentübergreifenden Beziehungen in der Spalte Konsolidierungen enthalten sind. Ausgenommen von den Vermögenswerten sind jedoch im Bereich der Finanzanlagen alle Anteile, Beteiligungen und Ausleihungen an Unternehmen, die voll oder anteilig in den Konzernabschluss einbezogen sind.

Aufgrund der Kundenstruktur und der Geschäftsaktivitäten von Hermle ergab sich in den Berichtsjahren keine wesentliche Konzentration auf einzelne Kunden oder Regionen.

(29) Eventualverbindlichkeiten und sonstige finanzielle Verpflichtungen

Am Bilanzstichtag bestanden folgende Eventualverbindlichkeiten und sonstige finanzielle Verpflichtungen:

| | 31.12.2014 T-Euro | 31.12.2013 T-Euro |
|---|----------------------|----------------------|
| Haftungsverhältnisse: | | |
| Haftung aus Genossenschaftsanteilen | 5 | 5 |
| Sonstige finanzielle Verpflichtungen: | | |
| Verpflichtungen aus operativen Miet- und Leasingverträgen | | |
| fällig bis 1 Jahr | 529 | 640 |
| fällig ab 1 bis 5 Jahre | 379 | 407 |
| fällig nach 5 Jahren | 0 | 0 |

(30) Finanzinstrumente

Originäre Finanzinstrumente

Der folgende Abschnitt enthält weitere wesentliche Erläuterungen zu den bilanzierten Finanzinstrumenten und deren Ergebniswirkung in der GuV im Sinne von IFRS 7. Aus den nachfolgenden Übersichten ergeben sich die Zusammensetzung der Finanzinstrumente nach Bilanzpositionen und Bewertungskategorien, der beizulegende Zeitwert sowie die Bewertungsergebnisse nach Bewertungskategorien.

Die Wertansätze der Finanzinstrumente nach Bewertungskategorien stellen sich wie folgt dar:

| | Buchwert 31.12.2014 T-Euro | Wertansatz Bilanz nach IAS 39 | | | Fair Value 31.12.2014 T-Euro |
|--|----------------------------------|---|---|---|------------------------------------|
| | | Fortgeführte Anschaf- fungskosten T-Euro | Fair Value erfolgs- wirksam T-Euro | Fair Value erfolgs- neutral T-Euro | |
| Aktiva | | | | | |
| Langfristige Vermögenswerte | | | | | |
| Sonstige Finanzanlagen | 5 | | | 5 | 5 |
| Sonstige langfristige Vermögenswerte | 101 | 101 | | | 101 |
| Kurzfristige Vermögenswerte | | | | | |
| Forderungen aus Lieferungen und Leistungen | 66.689 | 66.689 | | | 66.689 |
| Sonstige kurzfristige Vermögenswerte | 1.084 | 1.084 | | | 1.084 |
| Derivative Vermögenswerte | 17 | | 17 | 0 | 17 |
| Wertpapiere | 12.142 | 9.000 | 3.142 | | 12.142 |
| Zahlungsmittel | 96.674 | 96.674 | | | 96.674 |
| Passiva | | | | | |
| Langfristige Verbindlichkeiten | | | | | |
| Finanzverbindlichkeiten | 0 | | | | 0 |
| Derivative finanzielle Verbindlichkeiten | 17 | | 0 | 17 | 17 |
| Kurzfristige Verbindlichkeiten | | | | | |
| Verbindlichkeiten aus Lieferungen und Leistungen | 9.026 | 9.026 | | | 9.026 |
| Sonstige Verbindlichkeiten | 4.245 | 4.245 | | | 4.245 |
| Derivate finanzielle Verbindlichkeiten | 1.356 | | 770 | 586 | 1.356 |
| Davon aggregiert nach Bewertungskategorien gem. IAS 39 | | | | | |
| Kredite und Forderungen | 173.548 | | | | |
| Zur Veräußerung verfügbare finanzielle Vermögenswerte | 5 | | | | |
| Zu Handelszwecken gehaltene finanzielle Vermögenswerte | 3.159 | | | | |
| Finanzielle Verbindlichkeiten, die zu fortge- führten Anschaffungskosten bewertet werden | 13.271 | | | | |
| Finanzielle Verbindlichkeiten, die erfolgswirk- sam zum beizulegenden Zeitwert bewertet werden | 68 | | | | |

03.9

Der Konzern-Anhang

| | Buchwert 31.12.2013 T-Euro | Wertansatz Bilanz nach IAS 39 | | | Fair Value 31.12.2013 T-Euro |
|--|----------------------------------|---|---|---|------------------------------------|
| | | Fortgeführte Anschaf- fungskosten T-Euro | Fair Value erfolgs- wirksam T-Euro | Fair Value erfolgs- neutral T-Euro | |
| Aktiva | | | | | |
| Langfristige Vermögenswerte | | | | | |
| Sonstige Finanzanlagen | 5 | | | 5 | 5 |
| Sonstige langfristige Vermögenswerte | 116 | 116 | | | 116 |
| Derivative Vermögenswerte | 198 | | 0 | 198 | 198 |
| Kurzfristige Vermögenswerte | | | | | |
| Forderungen aus Lieferungen und Leistungen | 60.782 | 60.782 | | | 60.782 |
| Sonstige kurzfristige Vermögenswerte | 967 | 967 | | | 967 |
| Derivative Vermögenswerte | 1.304 | | 265 | 1.039 | 1.304 |
| Wertpapiere | 4.000 | 4.000 | | | 4.000 |
| Zahlungsmittel | 96.084 | 96.084 | | | 96.084 |
| Passiva | | | | | |
| Langfristige Verbindlichkeiten | | | | | |
| Finanzverbindlichkeiten | 0 | | | | 0 |
| Kurzfristige Verbindlichkeiten | | | | | |
| Verbindlichkeiten aus Lieferungen und Leistungen | 9.898 | 9.898 | | | 9.898 |
| Sonstige Verbindlichkeiten | 3.654 | 3.654 | | | 3.654 |
| Derivate finanzielle Verbindlichkeiten | 36 | | 36 | 0 | 36 |
| Davon aggregiert nach Bewertungskategorien gem. IAS 39 | | | | | |
| Kredite und Forderungen | 161.949 | | | | |
| Zur Veräußerung verfügbare finanzielle Vermögenswerte | 5 | | | | |
| Finanzielle Verbindlichkeiten, die zu fortge- führten Anschaffungskosten bewertet werden | 13.552 | | | | |
| Finanzielle Verbindlichkeiten, die erfolgswirk- sam zum beizulegenden Zeitwert bewertet werden | 36 | | | | |

Die Nettoergebnisse der Finanzinstrumente nach Bewertungskategorien stellen sich wie folgt dar:

| | aus Zinsen/ Dividenden T-Euro | aus Folgebewertungen: zum Fair Value T-Euro | Währungs- umrech- nung T-Euro | Wertbe- richti- gung T-Euro | aus Abgang T-Euro | 2014 T-Euro | 2013 T-Euro |
|--|--|--|--|--------------------------------------|-------------------------|----------------|----------------|
| Kredite und Forderungen | -437 | | 1.134 | 1.049 | 37 | 1.783 | 588 |
| Zur Veräußerung verfügbare finanzielle Vermögenswerte | 0 | | | | 0 | 0 | 0 |
| Zu Handelszwecken gehaltene finanzielle Vermögenswerte | | -17 | | | | -17 | 0 |
| Finanzielle Verbindlichkeiten | 247 | 76 | | | | 323 | 350 |
| Finanzielle Verbindlichkeiten, die zum beizulegenden Zeitwert bewertet werden | | 68 | | | | 68 | 36 |
| Gesamt | -190 | 127 | 1.134 | 1.049 | 37 | 2.157 | 974 |

Die Nettogewinne bzw. -verluste aus Krediten und Forderungen beinhalten im Wesentlichen Veränderungen in den Wertberichtigungen, Währungsumrechnungen, Erträge aus Zahlungseingängen und Wertaufholungen sowie Zinserträge.

Die Bestimmung der beizulegenden Zeitwerte der in den vorstehenden Tabellen dargestellten Finanzinstrumente orientiert sich an einer Fair-Value-Hierarchie, die die Bedeutung der für die Bewertung verwendeten Inputdaten berücksichtigt und sich wie folgt gliedert:

Stufe 1: auf aktiven Märkten notierte (unverändert übernommene Preise) für identische Vermögenswerte und Verbindlichkeiten;

Stufe 2: für den Vermögenswert oder die Verbindlichkeit entweder direkt (als Preis) oder indirekt (in Ableitung von Preisen) beobachtbare Inputdaten, die keinen notierten Preis nach Stufe 1 darstellen;

Stufe 3: herangezogene Inputdaten, die nicht auf beobachtbaren Marktdaten für die Bewertung des Vermögenswertes und der Verbindlichkeit basieren (nicht beobachtbare Inputdaten).

Im Geschäftsjahr und im Vorjahr erfolgte die Bestimmung der ausgewiesenen beizulegenden Zeitwerte ausschließlich nach Stufe 2 der Fair-Value-Hierarchie.

Derivative Finanzinstrumente und Sicherungsstrategien

Finanzrisikomanagement

Der Hermle-Konzern verfügte zum 31. Dezember 2014 über eine überdurchschnittliche Eigenkapitalquote in Höhe von 71,7 %. Der Bestand an liquiden Mitteln und Wertpapieren betrug zum Bilanzstichtag T-Euro 108.816. Die liquiden Mittel und Wertpapiere betreffen Schuldner mit guter oder durch „politische Garantien“ oder Kapitaleinlagen von Bund, Ländern, Gebietskörperschaften oder Soffin gewährleisteter Bonität. Aufgrund dieser Umstände ist der Hermle-Konzern hinsichtlich der Finanzierung von Ersatz- und Erweiterungsinvestitionen und der Dividendenausschüttung nicht auf verzinsliches Fremdkapital angewiesen. Der Hermle-Konzern ist stets darauf bedacht, ausreichend finanzielle Reserven vorzuhalten, um kurzfristig auf etwaige Änderungen der wirtschaftlichen Situation reagieren zu können.

Nachfolgend wird auf die Finanzrisiken eingegangen, soweit diese für den Hermle-Konzern von Bedeutung sind.

03.9

Der Konzern-Anhang

Zinsänderungsrisiken

Zinsänderungsrisiken ergeben sich aus der Anlage der liquiden Mittel in Form von variablen und festverzinslichen Anlagen. Weitere Zinsrisiken bestehen nicht, da insbesondere kein verzinsliches Fremdkapital vorhanden ist. Die liquiden Mittel waren zum Jahresende mit Restlaufzeiten unter einem Jahr angelegt, überwiegend sogar mit Laufzeiten bis zu drei Monaten und damit praktisch einer variablen Verzinsung gleichgestellt.

Eine Erhöhung der Zinssätze um 0,5% über die Laufzeit eines Jahres hätte für die zum Jahresende gehaltenen liquiden Mittel und Wertpapiere des Umlaufvermögens zur Folge, dass sich das Zinsergebnis des Folgejahres um circa 0,5 Mio. Euro (Vj. 0,5 Mio. Euro) verbessern könnte. Das Risiko aus Zinsverschlechterung ist wegen der dank der EZB bereits im Jahr 2014 nahe an Null liegenden Anlagezinsen und solange Negativzinsen nicht als zu erwartendes Szenario für 2015 in Betracht gezogen werden auf -0,4 Mio. Euro (Vj. -0,3 Mio. Euro) begrenzt.

Ausfallrisiken

Wesentliche Konzentrationen von Ausfallrisiken bestehen im Hermle-Konzern nicht, da mit keinem Endkunden mehr als 10 % des Umsatzes des Konzerns erzielt wird. Darüber hinaus werden die Ausfallrisiken durch die fortlaufende Beobachtung des Zahlungsverhaltens unserer Kunden und ein konsequentes Forderungsmanagement weiter reduziert.

Die Anlage der liquiden Mittel erfolgt in Wertpapiere bzw. bei Schuldnern guter oder durch „politische Garantien“ oder Kapitalbeteiligungen durch Bund, Land, kommunale Träger oder Soffin aufrechterhaltener Bonität, sodass hier aus heutiger Sicht trotz Risiken aus den Kapitalmärkten nicht von Ausfallrisiken auszugehen sein sollte. Zudem werden derzeit eher kurze Anlagefristen gewählt. Das für uns indirekte, falls eintretend hoch brisante Ausfallrisiko kompletter Staaten kann durch uns hinsichtlich der Eintrittswahrscheinlichkeit nicht beurteilt werden, ist im Laufe der letzten Jahre aber gestiegen und bei einzelnen Staaten insbesondere der Eurozone als „hoch“ einzuschätzen. Durch den sogenannten „Stabilitätspakt“ und definierte Neuverschuldungsgrenzen wurden risikobegrenzende Gegenmaßnahmen eingeleitet, die jedoch bei einzelnen Staaten bereits zu spät kommen könnten. Bei anderen wurden wiederholt temporäre Ausnahmeregelungen gewährt. Das maximale Ausfallrisiko ergibt sich aus dem Buchwert der in der Bilanz angesetzten finanziellen Vermögenswerte.

Liquiditätsrisiken

Der Hermle-Konzern verfügt über überdurchschnittlich hohe Bestände an Zahlungsmitteln und Zahlungsmitteläquivalenten. Aktuelle Liquiditätsrisiken sind aufgrund dieses Sachverhalts nicht zu erkennen, wobei die Stabilität des deutschen Bankensystems als gegeben unterstellt ist (vgl. Ausführungen zu Ausfallrisiken).

Wechselkursrisiken

Wechselkursrisiken bestehen insbesondere dort, wo Forderungen und Verbindlichkeiten in einer anderen Währung als der funktionalen Währung der jeweiligen Gesellschaft existieren bzw. bei planmäßigem Geschäftsverlauf in Form von zukünftigen Zahlungsströmen entstehen werden. Die Sicherung von Wechselkursrisiken bezieht sich auf Zahlungsflüsse; Fremdwährungsrisiken, die nicht zu Zahlungsflüssen führen, werden nicht gesichert. Dies sind zum Beispiel Risiken aus der Umrechnung der Abschlüsse von ausländischen Tochtergesellschaften und Betriebsstätten in die Konzernberichterstattungswährung Euro.

Die Wechselkursrisiken des Hermle-Konzerns beziehen sich im Wesentlichen auf den Bestand an Forderungen aus Lieferungen und Leistungen in fremder Währung, auf derivative Instrumente sowie den Zufluss von Zahlungsmitteln in fremder Währung. Zur Absicherung dieser Währungsrisiken werden derivative Instrumente eingesetzt. Diese dienen zur Absicherung der zum Bilanzstichtag bestehenden Fremdwährungsforderungen, die in der Regel grundsätzlich gesichert werden, darüber hinaus zusätzlich der Absicherung von zum Stichtag bilanziell noch nicht erfassten, aber schwebenden oder antizipierten Cashflows. Absicherungen für nur erwartete Cashflows werden je nach Einschätzung der Kurssituation innerhalb eines Horizonts von bis zu zwölf Monaten abgesichert, darüber hinaus in Ausnahmefällen.

Zur Darstellung von Marktrisiken verlangt IFRS 7 Sensitivitätsanalysen darüber, welche Auswirkungen hypothetische Änderungen von relevanten Risikovariablen auf das Jahresergebnis und das Eigenkapital haben. Zum 31. Dezember 2014 und auch zum 31. Dezember 2013 waren alle wesentlichen Forderungen aus Lieferungen und Leistungen in

fremder Wahrung durch Devisentermingeschafte abgesichert, die als Fair Value Hedges klassifiziert wurden. Aus diesen geschlossenen Wahrungspositionen resultieren jeweils kompensatorische Effekte, sodass sich insoweit keine Veranderungen in Eigenkapital und Jahresergebnis ergeben. Die Bewertung von Cashflow Hedges sowie die Umrechnung von Fremdwahrungsabschlussen sind jedoch sensitiv in Bezug auf die anderungen von Wechselkursen.

Bei einer Wertminderung der wesentlichen Fremdwahrungen um 5 % im Jahr 2014 ware fur das Geschaftsjahr 2014 ein Verlust von 0,1 Mio. Euro (Vj. Verlust 0,1 Mio. Euro) entstanden, bei entsprechender Werterhohung ein Ertrag von 0,1 Mio. Euro (Vj. Ertrag 0,1 Mio. Euro). Bei einer Wertminderung der wesentlichen Fremdwahrungen um 5 % im Jahr 2014 ware eine Erhohung des Konzerneigenkapitals zum 31. Dezember 2014 um 0,8 Mio. Euro (Vj. 1,0 Mio. Euro) entstanden, bei entsprechender Aufwertung der Fremdwahrungen eine Minderung um 0,9 Mio. Euro (Vj. 1,1 Mio. Euro).

Die den derivativen Finanzinstrumenten zugrunde liegenden Nominalvolumina sowie deren Marktwerte zum Bilanzstichtag sind in der folgenden Tabelle aufgefuhrt:

| | 31.12.2014 | 31.12.2013 |
|--------------------------------|------------|------------|
| | T-Euro | T-Euro |
| Devisenterminverkaufe: | | |
| Nominalvolumen | 30.050 | 27.658 |
| dv. Restlaufzeit > 1 Jahr | 824 | 1.632 |
| Positive Marktwerte | 17 | 1.503 |
| dv. Fair Value Hedges < 1 Jahr | (17) | (265) |
| dv. Fair Value Hedges > 1 Jahr | (0) | (0) |
| dv. Cashflow Hedges < 1 Jahr | (0) | (1.039) |
| dv. Cashflow Hedges > 1 Jahr | (0) | (199) |
| Negative Marktwerte | 1.373 | 36 |
| dv. Fair Value Hedges < 1 Jahr | (770) | (0) |
| dv. Cashflow Hedges < 1 Jahr | (586) | (0) |
| dv. Cashflow Hedges > 1 Jahr | (17) | (0) |

Der Marktwert entspricht den Gewinnen und Verlusten bei einer fiktiven Glattstellung der Derivate zum Bilanzstichtag. Das maximale Ausfallrisiko derivativer Finanzinstrumente entspricht der Summe der positiven Marktwerte. Es betrifft mogliche Vermogensverluste, die aus der Nichterfullung von Vertragsverpflichtungen einzelner Handelspartner entstehen konnen. Zur Reduzierung dieses Risikos werden derivative Finanzinstrumente nur mit Banken der erlauterten Bonitat abgeschlossen.

Die Veranderungen der Marktwerte werden grundsatzlich ergebniswirksam erfasst. Sind zukunftige geplante Cashflows in Fremdwahrung Gegenstand einer effektiven Sicherung im Sinne des IAS 39, werden die Regeln eines Cashflow Hedges angewandt. Die Marktwerte der entsprechenden Sicherungsgeschafte werden dann zunachst ergebnisneutral mit dem Eigenkapital unter der Position „kumuliertes ubriges Eigenkapital“ verrechnet und erst spater bei Realisierung des Grundgeschafte ergebniswirksam erfasst.

03.9

Der Konzern-Anhang

(31) Schätzungen

Schätzungen fließen in die Bewertung der Forderungen aus Lieferungen und Leistungen, der Vorräte sowie die Festsetzung der sonstigen Rückstellungen ein. Diese betreffen im Falle der in der Bilanz ausgewiesenen Forderungen aus Lieferungen und Leistungen im Wesentlichen die Ausfallwahrscheinlichkeiten für die einzelnen Schuldner, bei den länger lagernden Vorräten oder Vorräten mit geringerer Umschlaghäufigkeit die zukünftige Verwertbarkeit und im Falle der ausgewiesenen sonstigen Rückstellungen sowohl Eintrittswahrscheinlichkeiten von Ereignissen als auch angenommene Erfüllungsbeträge, die sofern möglich auf der Basis vergangener Erfahrungswerte ermittelt sind. Da die tatsächliche zukünftige Entwicklung dieser Bestimmungsgrößen von den prognostischen Annahmen abweichen kann, können sich in Folgejahren ergebniswirksame Neubewertungen der entsprechenden Positionen ergeben.

(32) Ereignisse nach dem Bilanzstichtag

Wesentliche Ereignisse nach dem Bilanzstichtag liegen nicht vor bzw. sind in den Kapiteln „Nachtragsbericht“ und „Prognosebericht“ im Lagebericht dargestellt.

(33) Beziehungen zu nahe stehenden Unternehmen und Personen

Neben den in den Konzernabschluss einbezogenen Tochterunternehmen sowie nicht in den Konzernabschluss einbezogenen Beteiligungen kommen hierfür grundsätzlich Mitglieder des Vorstands oder Aufsichtsrats sowie Aktionäre mit maßgeblichem Einfluss im Sinne von IAS 24 „Related Party Disclosures“ in Betracht. Die Beziehungen zu diesem Kreis an nahe stehenden Unternehmen und Personen werden zu marktüblichen Konditionen abgewickelt.

Nahe stehende Unternehmen, die vom Hermle-Konzern beherrscht werden oder auf die der Hermle-Konzern einen maßgeblichen Einfluss ausübt, sind in der Anteilsbesitzliste (3) aufgeführt.

Der Umfang der Geschäftsbeziehungen des Hermle-Konzerns mit nahe stehenden Unternehmen ergibt sich wie folgt:

Die vom Konzern erbrachten Lieferungen und Leistungen an at equity konsolidierte Gesellschaften betrug T-Euro 257 (Vj. T-Euro 234), die vom Konzern bezogenen Lieferungen und Leistungen von at equity konsolidierten Gesellschaften betragen anteilig T-Euro 6.757 (Vj. T-Euro 6.424). Zum Bilanzstichtag betragen die Forderungen im Konzern an at equity konsolidierte Gesellschaften T-Euro 78 (Vj. T-Euro 57), die Verbindlichkeiten im Konzern gegen at equity konsolidierte Gesellschaften T-Euro 694 (Vj. T-Euro 491).

Die vom Konzern an sonstige nahe stehende Unternehmen erbrachten Lieferungen und Leistungen betragen T-Euro 548 (Vj. T-Euro 77), die vom Konzern bezogenen Lieferungen und Leistungen von sonstigen nahe stehenden Unternehmen betragen T-Euro 2.183 (Vj. T-Euro 2.308). Zum Bilanzstichtag betragen die Forderungen im Konzern gegen sonstige nahe stehende Unternehmen T-Euro 4 (Vj. T-Euro 1), die Verbindlichkeiten im Konzern gegen sonstige nahe stehende Unternehmen T-Euro 90 (Vj. T-Euro 295).

(34) Erklärung gemäß § 161 AktG

Vorstand und Aufsichtsrat erklären, dass den Empfehlungen der Regierungskommission Deutscher Corporate Governance Kodex mit Ausnahme verschiedener Einzelpunkte nicht entsprochen wird. Zur Begründung weisen wir darauf hin, dass sich die Maschinenfabrik Berthold Hermle AG an den von ihr bisher schon praktizierten Grundsätzen einer offenen Informationspolitik orientiert, die im Rahmen der Geschäftsordnung des Vorstands und des Aufsichtsrats umgesetzt wurde. Den gesetzlichen Anforderungen wird dabei vollumfänglich entsprochen.

Die Umsetzung von darüber hinausgehenden Empfehlungen des Corporate Governance Kodex halten Vorstand und Aufsichtsrat aus verschiedenen Gründen für nicht angezeigt. Den Empfehlungen unter 2.3 wird nicht entsprochen, da die stimmberechtigten Stammaktien der Hermle AG nicht börsennotiert sind. Den Empfehlungen unter 3. und 4. wird nicht entsprochen, da die geltenden gesetzlichen Regelungen zusammen mit der Geschäftsordnung von Vorstand und Aufsichtsrat als vollständig ausreichend beurteilt werden. Hinzu kommt, dass vom Kodex angesprochene „externe Experten“ nicht bemüht werden. Die Kodex-Regelungen zu 5. sind daneben unserer Meinung nach auf internationale DAX-Großkonzerne zugeschnitten, nicht jedoch auf ein mittelständisches Unternehmen mit einer begrenzten Zahl von Stammaktionären, die zum Teil persönlich in den Aufsichtsratsgremien vertreten sind. Auch den Empfehlungen unter Punkt 6. wird nicht entsprochen, da die gesetzlichen Regelungen ausreichend sind. Hinzu kommt, dass hier verschiedene Themen geregelt werden, die für Hermle auch wegen der Zusammensetzung der Vorzugsaktionäre irrelevant sind. Den Empfehlungen unter 7. wird nicht entsprochen, da ebenfalls nicht relevante Felder wie Aktienoptionen geregelt werden, zusätzlich aber Kostengründe entgegenstehen. Insgesamt hat sich Hermle wegen der in Relation geringeren Marktkapitalisierung der Gesellschaft, der Aktionärsstruktur, der bisher sehr schlanken und damit effizienten Unternehmensorganisation sowie den mit einer vollen Umsetzung verbundenen zusätzlichen Kosten für die nur sehr begrenzte Realisierung des DCGK entschieden.

Hermle entspricht allerdings neben allen gesetzlichen Regelungen verschiedenen Einzelempfehlungen des Kodex, die im Folgenden aufgeführt werden:

3.10.: Veröffentlichung der Entsprechenserklärung auf der Internetseite über 5 Jahre

4.2.1.: Vorstand mit mehreren Personen

Diese Erklärung steht der Allgemeinheit dauerhaft auf der Hermle Homepage [www.hermle.de\Börse\Pflichtveröffentlichungen\Kodex§161AktG \(2013 - \)](http://www.hermle.de/Börse/Pflichtveröffentlichungen/Kodex§161AktG(2013-)) zur Einsicht zur Verfügung.

03.9

Der Konzern-Anhang

(35) Angaben zu den Organen der Gesellschaft:

Den Vorstand bilden folgende Personen:

Dietmar Hermle, Sprecher des Vorstands (bis 31. März 2014)

Günther Beck

Franz-Xaver Bernhard

Mitglied des Aufsichtsrats der Vollmer Werke Maschinenfabrik GmbH, Biberach/Riss

Alfons Betting

Den Aufsichtsrat bilden folgende Personen:

Dietmar Hermle, Vorsitzender des Aufsichtsrats

Durch Beschluss der Hauptversammlung vom 2. Juli 2014 wurde Herr Hermle in den Aufsichtsrat gewählt
Unternehmer, Sprecher des Vorstands der Maschinenfabrik Berthold Hermle AG bis 31. März 2014

Lothar Hermle, Stellvertretender Vorsitzender
Industriemeister

Sonja Leibinger, Stellvertretende Vorsitzende
lic. iur. UZH

Weitere Aufsichtsratsmandate: Vorsitzende des Aufsichtsrats der AdCapital AG, Tuttlingen

Dr. Wolfgang Kuhn,

Sprecher des Vorstands der Südwestbank AG, Stuttgart

Weitere Aufsichtsratsmandate: Stellvertretender Vorsitzender des Aufsichtsrats der Süddeutsche Aktienbank, Stuttgart

Dr. Jürgen Reimer

Rechtsanwalt, Aufsichtsrat bis 2. Juli 2014

Adolf Weber*

Betriebsratsvorsitzender

Joachim Weber*

Anwendungstechniker

Günther Leibinger, Ehrenmitglied

Unternehmer

* gewählte Arbeitnehmervertreter

(36) Versicherung der gesetzlichen Vertreter (Bilanzzeit):

Nach bestem Wissen versichern wir, dass gemäß den anzuwendenden Rechnungslegungsgrundsätzen der Konzernabschluss ein den tatsächlichen Verhältnissen entsprechendes Bild der Vermögens-, Finanz- und Ertragslage vermittelt und im gemeinsamen Lagebericht von Maschinenfabrik Berthold Hermle AG und Konzern der Geschäftsverlauf einschließlich des Geschäftsergebnisses und die Lage des Konzerns so dargestellt sind, dass ein den tatsächlichen Verhältnissen entsprechendes Bild vermittelt wird, sowie die wesentlichen Chancen und Risiken der voraussichtlichen Entwicklung beschrieben sind.

Gosheim, 27. Februar 2015

Maschinenfabrik Berthold Hermle AG

Günther Beck

Franz-Xaver Bernhard

Alfons Betting

03.10

Der Bestätigungsvermerk des Abschlussprüfers

Bestätigungsvermerk des Abschlussprüfers

Wir haben den von der Maschinenfabrik Berthold Hermle AG, Gosheim aufgestellten Konzernabschluss - bestehend aus Bilanz, Gewinn- und Verlustrechnung und Gesamteinkommensrechnung, Eigenkapitalspiegel, Kapitalflussrechnung, Segmentberichterstattung und Anhang - sowie den Konzernlagebericht für das Geschäftsjahr vom 1. Januar 2014 bis 31. Dezember 2014, der mit dem Lagebericht der Gesellschaft zusammengefasst worden ist, geprüft. Die Aufstellung von Konzernabschluss und zusammengefasstem Lagebericht nach den IFRS, wie sie in der EU anzuwenden sind, und den ergänzend nach § 315a Abs. 1 HGB anzuwendenden handelsrechtlichen Vorschriften (HGB) liegt in der Verantwortung des Vorstands der Gesellschaft. Unsere Aufgabe ist es, auf der Grundlage der von uns durchgeführten Prüfung eine Beurteilung über den Konzernabschluss und den zusammengefassten Lagebericht abzugeben.

Wir haben unsere Konzernabschlussprüfung nach § 317 HGB unter Beachtung der vom Institut der Wirtschaftsprüfer (IDW) festgestellten deutschen Grundsätze ordnungsmäßiger Abschlussprüfung vorgenommen. Danach ist die Prüfung so zu planen und durchzuführen, dass Unrichtigkeiten und Verstöße, die sich auf die Darstellung des durch den Konzernabschluss unter Beachtung der anzuwendenden Rechnungslegungsvorschriften und durch den zusammengefassten Lagebericht vermittelten Bildes der Vermögens-, Finanz- und Ertragslage wesentlich auswirken, mit hinreichender Sicherheit erkannt werden. Bei der Festlegung der Prüfungshandlungen werden die Kenntnisse über die Geschäftstätigkeit und über das wirtschaftliche und rechtliche Umfeld des Konzerns sowie die Erwartungen über mögliche Fehler berücksichtigt. Im Rahmen der Prüfung werden die Wirksamkeit des rechnungslegungsbezogenen internen Kontrollsystems sowie Nachweise für die Angaben im Konzernabschluss und im zusammengefassten Lagebericht überwiegend auf der Basis von Stichproben beurteilt. Die Prüfung umfasst die Beurteilung der Jahresabschlüsse der in den Konzernabschluss einbezogenen Unternehmen, der Abgrenzung des Konsolidierungskreises, der angewandten Bilanzierungs- und Konsolidierungsgrundsätze und der wesentlichen Einschätzungen des Vorstands sowie die Würdigung der Gesamtdarstellung des Konzernabschlusses und des zusammengefassten Lageberichts. Wir sind der Auffassung, dass unsere Prüfung eine hinreichend sichere Grundlage für unsere Beurteilung bildet.

Unsere Prüfung hat zu keinen Einwendungen geführt.

Nach unserer Beurteilung aufgrund der bei der Prüfung gewonnenen Erkenntnisse entspricht der Konzernabschluss der Maschinenfabrik Berthold Hermle AG, Gosheim für das Geschäftsjahr vom 1. Januar 2014 bis 31. Dezember 2014 den IFRS, wie sie in der EU anzuwenden sind, und den ergänzend nach § 315a Abs. 1 HGB anzuwendenden handelsrechtlichen Vorschriften (HGB) und vermittelt unter Beachtung dieser Vorschriften ein den tatsächlichen Verhältnissen entsprechendes Bild der Vermögens-, Finanz- und Ertragslage des Konzerns. Der zusammengefasste Lagebericht steht im Einklang mit dem Konzernabschluss, vermittelt insgesamt ein zutreffendes Bild von der Lage des Konzerns und stellt die Chancen und Risiken der zukünftigen Entwicklung zutreffend dar.

Stuttgart, den 8. April 2015

BANSBACH GMBH
Wirtschaftsprüfungsgesellschaft Steuerberatungsgesellschaft

(Ziegler)
Wirtschaftsprüfer


(Hauser)
Wirtschaftsprüfer

04

Die weiteren Informationen



Automotive. Radträger.



Automotive. Vor allem im Rennsport werden individuelle Bauteile wie Radträger gefertigt. Höchste Beanspruchung erfordert komplexe Geometrien.

04.1 Die Bilanz

der Maschinenfabrik Berthold Hermle AG

| AKTIVA | 31.12.2014 T-Euro | Vorjahr T-Euro |
|---|----------------------|-------------------|
| Anlagevermögen | | |
| Immaterielle Vermögensgegenstände | 767 | 663 |
| Sachanlagen | 44.592 | 36.333 |
| Finanzanlagen | 3.591 | 3.591 |
| | 48.950 | 40.587 |
| Umlaufvermögen | | |
| Vorräte | 47.189 | 47.498 |
| Forderungen und sonstige Vermögensgegenstände | | |
| Forderungen | 57.333 | 53.435 |
| Sonstige Vermögensgegenstände | 6.279 | 2.825 |
| Kassenbestand und Guthaben bei Kreditinstituten | 79.913 | 71.995 |
| | 190.714 | 175.753 |
| Rechnungsabgrenzungsposten | 371 | 363 |
| SUMME AKTIVA | 240.035 | 216.703 |
| PASSIVA | | |
| Eigenkapital | | |
| Gezeichnetes Kapital | 15.000 | 15.000 |
| Kapitalrücklage | 2.874 | 2.874 |
| Gewinnrücklagen | 102.017 | 102.017 |
| Bilanzgewinn | 54.557 | 40.377 |
| | 174.448 | 160.268 |
| Rückstellungen | 37.746 | 30.375 |
| Verbindlichkeiten | | |
| Finanzverbindlichkeiten | 0 | 0 |
| Übrige Verbindlichkeiten | 27.224 | 25.780 |
| | 27.224 | 25.780 |
| Rechnungsabgrenzungsposten | 617 | 280 |
| SUMME PASSIVA | 240.035 | 216.703 |

04.2

Die Gewinn- und Verlustrechnung

der Maschinenfabrik Berthold Hermle AG

| | 2014 T-Euro | Vorjahr T-Euro |
|---|----------------|-------------------|
| Umsatzerlöse | 320.798 | 283.021 |
| Veränderung des Bestands an fertigen und unfertigen Erzeugnissen | -298 | -816 |
| Andere aktivierte Eigenleistungen | 516 | 1.213 |
| Gesamtleistung | 321.016 | 283.418 |
| Sonstige betriebliche Erträge | 6.088 | 7.320 |
| Materialaufwendungen | 154.483 | 142.599 |
| Personalaufwendungen | 58.716 | 53.775 |
| Abschreibungen | 4.927 | 5.403 |
| Sonstige betriebliche Aufwendungen | 38.045 | 34.297 |
| Betriebsergebnis | 70.933 | 54.664 |
| Finanz- und Beteiligungsergebnis | 2.457 | 837 |
| Ergebnis der gewöhnlichen Geschäftstätigkeit | 73.390 | 55.501 |
| Steuern | 19.161 | 15.278 |
| Jahresüberschuss | 54.229 | 40.223 |
| Gewinnvortrag | 328 | 154 |
| Zuführung zu Gewinnrücklagen | 0 | 0 |
| Bilanzgewinn | 54.557 | 40.377 |

Der vollständige Jahresabschluss der Maschinenfabrik Berthold Hermle AG mit Bestätigungsvermerk ist unter www.hermle.de (Menüpunkt: Börse/Informationen für Aktionäre/Finanzberichte) veröffentlicht.

04.3

Der Gewinnverwendungs-vorschlag

Vorstand und Aufsichtsrat schlagen vor, den Bilanzgewinn des Geschäftsjahres 2014 in Höhe von 54.556.912,08 Euro wie folgt zu verwenden:

| | |
|---|--------------------|
| Ausschüttung einer Dividende von 10,80 Euro je Stammaktie (Euro 0,80 + Euro 10,00 Bonus) Wertpapier-Kenn-Nummer 605 280 / ISIN DE0006052806 auf 4.000.000 Stammaktien für das Geschäftsjahr 2014: | 43.200.000,00 Euro |
| Ausschüttung einer Dividende von 10,85 Euro je Vorzugsaktie (Euro 0,85 + Euro 10,00 Bonus) Wertpapier-Kenn-Nummer 605 283 / ISIN DE0006052830 auf 1.000.000 Vorzugsaktien für das Geschäftsjahr 2014: | 10.850.000,00 Euro |
| Vortrag auf neue Rechnung | 506.912,08 Euro |

Bilanzgewinn

54.556.912,08 Euro

Sofern die Maschinenfabrik Berthold Hermle AG im Zeitpunkt der Beschlussfassung durch die Hauptversammlung eigene Aktien hält, sind diese nach dem Aktiengesetz nicht dividendenberechtigt. Der auf nicht dividendenberechtigte Stückaktien entfallende Teilbetrag wird ebenfalls auf neue Rechnung vorgetragen.

Gosheim, 28. April 2015

Maschinenfabrik Berthold Hermle AG

Günther Beck

Franz-Xaver Bernhard

Alfons Betting

04.4

Hermle weltweit



Hermle + Partner Vertriebs GmbH
Gosheim, Deutschland
www.hermle.de



Hermle (Schweiz) AG
Neuhausen am Rheinflall, Schweiz
www.hermle-schweiz.ch



Hermle-Leibinger
Systemtechnik GmbH
Gosheim, Deutschland
www.hermle.de



Hermle Machine Company LLC
Franklin/ WI, USA
www.hermlemachine.com



Hermle Maschinenbau GmbH
Ottobrunn, Deutschland
www.hermle-generativ-fertigen.de



Hermle Nederland B.V.
JD Horst, Niederlande
www.hermle-nederland.nl



Hermle Österreich
Niederlassung Vöcklabruck,
Österreich
www.hermle-austria.at



Hermle Belgien
Belgien
www.hermle-nederland.nl



Hermle Česká Republika,
Organizacni slozka,
Niederlassung Prag, Tschechische Republik
www.hermle.cz



Hermle Italia S.r.l.
Rodano, Italien
www.hermle-italia.it



Hermle Polska
Niederlassung Warschau, Polen
www.hermle.pl



Hermle WWE AG
Neuhausen am Rheinflall, Schweiz
www.hermle-vostok.ru



Hermle Nordic
Niederlassung Årslev, Dänemark
www.hermle-nordic.dk




Hermle Vostok OOO
Moskau, Russland
www.hermle-vostok.ru



Hermle Southeast Europe
Sofia, Bulgarien
www.hermle.de



Hermle China
Shanghai und Beijing
Representative Office, China
www.hermle.de



Maschinenfabrik
Berthold Hermle AG
Industriestraße 8-12
D-78559 Gosheim

Phone +49 (0)7426 95-0
Fax +49 (0)7426 95-1309

info@hermle.de
www.hermle.de

